

CATÁLOGO

LÍNEA DE OFICINA

LÍNEA DE UNIFORMES ADMINISTRATIVOS Y OCUPACIONAL



Ropa Corporativa
BANUS

WWW.BANUS.CL

TELÉFONO: +569 87034185 | EMAIL: contacto@banus.cl

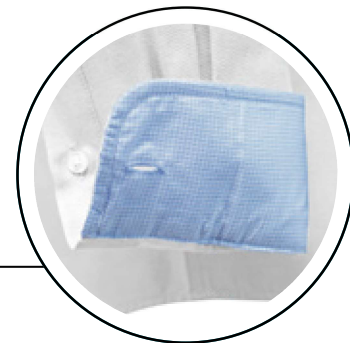
CAMISA OXFORD



VARÓN


AJUSTE CUELLO
CON BOTÓN

CUELLO Y PUÑO INTERIOR
CON DISEÑO



DELANTERO

COLORES



Celeste Blanco Gris

TALLA: S a 5XL

DESCRIPCIÓN

- ▶ Modelo cuello button down.
- ▶ Cuello y puños fusionados.
- ▶ Bolsillo parche suelto para bordar.
- ▶ Cruce delantero con 7 botones.
- ▶ Manga larga.
- ▶ Puños camiseros con abertura de tajalí.
- ▶ 2 botones de repuesto.
- ▶ Todas las costuras reforzadas.

COMPOSICIÓN

- ▶ Tela: Oxford.
- ▶ 60% Algodón.
- ▶ 40% Poliéster.
- ▶ Peso: 130 grs.

SIMBOLOGÍA



COSTURAS REFORZADAS PROTECCIÓN NATURAL UV CALCE MEJORADO PERSONALIZABLE

	S	M	L	XL	2XL	3XL	4XL	5XL
A 1/2 CONTORNO DE PECHO	55,5	58	60,5	63	65,5	68	70,5	71,5
B ANCHO DE ESPALDA	46,5	48,5	50,5	52,5	54,5	56,5	58,5	58,5
C LARGO DE MANGAS	65	66	67	68	69	70	71	71
D LARGO TOTAL DELANTERO	77	78	79	80	81	82	83	83


COD: CAMISA OXFORD

BLUSA OXFORD

DAMA



CUELLO INTERIOR
CON DISEÑO

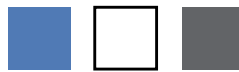


PUÑO INTERIOR
CON DISEÑO



DELANTERO

COLORES



Celeste Blanco Gris

TALLA: XS a 5XL

DESCRIPCIÓN

- ▶ Calce entallado.
- ▶ Cuello camisero.
- ▶ Cuello y puños fusionados.
- ▶ 2 pinzas de entalle en delantero y espalda.
- ▶ Cruce delantero con 7 botones.
- ▶ Puños camiseros con abertura de tajalí.
- ▶ 2 botones de repuesto.
- ▶ Todas las costuras reforzadas.

COMPOSICIÓN

- ▶ Tela: Oxford.
- ▶ 60% Algodón.
- ▶ 40% Poliéster.
- ▶ Peso: 130 grs.

SIMBOLOGÍA



COSTURAS REFORZADAS PROTECCIÓN NATURAL UV CALCE MEJORADO PERSONALIZABLE

	XS	S	M	L	XL	2XL	3XL	4XL	5XL
A 1/2 CONTORNO DE PECHO	47	50	53	56	59	62	65	67	69
B ANCHO DE ESPALDA	38,5	40	41,5	43	45	47	49	51	52
C LARGO DE MANGAS	61	62	62	63	63	64	65	66	66
D LARGO TOTAL DELANTERO	68	69	70	71	72	73	74	75	75

COD: BLUSA OXFORD

CAMISA TREVIRA



VARÓN

BOLSILLO FIJO
EN EL PECHO

COSTURAS REFORZADAS



DELANTERO

COLORES



Negro Blanco

TALLA: 36 a 50

DESCRIPCIÓN

- ▶ Calce recto.
- ▶ Cuello y puños fusionados.
- ▶ Cruce delantero con 7 botones.
- ▶ Un bolsillo fijo lado izquierdo.
- ▶ Material testeado fijación de color al sudor y a la luz (solo en color negro).
- ▶ 2 botones de repuesto.
- ▶ Todas las costuras reforzadas.

COMPOSICIÓN

- ▶ Tela: Trevira.
- 65% Poliéster.
- 35% Algodón.
- ▶ Peso: 115 grs.

SIMBOLOGÍA



	XS	S	M	L	XL	2XL	3XL	4XL	5XL
A 1/2 CONTORNO DE PECHO	48	53	58	62	66	71	76	81	86
B LARGO TOTAL	71	73	75	77	79	81	83	85	87
C LARGO DE MANGAS	63	63,5	64	65	65	66	67	67,5	68

COD: CAMISA TREVIRA


POLERA PIQUÉ M/C

VARÓN



CINTA TAPA CUELLO

ABERTURA FRONTAL
2 BOTONES



ABERTURA TAJALÍ
EN LOS COSTADOS



DELANTERO

COLORES



TALLA: S a 5XL

DESCRIPCIÓN

- ▶ Cuello camisero.
- ▶ Cinta tapacostura en cuello.
- ▶ Cuello y puños tela rib 1x1.
- ▶ Abotonadura con 2 botones.
- ▶ Largo espalda con cms extras.
- ▶ Abertura tajalí en el ruedo.
- ▶ Colores oscuros testeados, solidez de color al sudor y al sol (solo en colores: azul marino, negro y verde botella).

COMPOSICIÓN

- ▶ Tela: Piqué doble.
- 60% Algodón.
- 40% Poliéster.
- ▶ Peso: 230 grs.

SIMBOLOGÍA



	-	--	-	---	----	-----	4XL	5XL
A 1/2 CONTORNO DE PECHO	53	55	57	59	61	63	65	67
B 1/2 CONTORNO DE ESPALDA	47,5	49	50,5	52	53,5	55	56,5	58
C LARGO DE MANGAS	23	24	24	25	25	26	26	27
D LARGO TOTAL DELANTERO	74	75	76	77	78	79	80	81

COD: POLERA PIQUÉ M/C VARÓN

POLERA PIQUÉ M/L



VARÓN

CINTA TAPA CUELLO

ABERTURA FRONTAL
2 BOTONES



ABERTURA TAJALÍ
EN LOS COSTADOS



DELANTERO

COLORES



TALLA: S a 5XL

DESCRIPCIÓN

- ▶ Cuello camisero.
- ▶ Cinta tapacostura en cuello.
- ▶ Cuello y puños tela rib 1x1.
- ▶ Abotonadura con 2 botones.
- ▶ Largo espalda con cms extras.
- ▶ Abertura tajalí en el ruedo.
- ▶ Colores oscuros testeados, solidez de color al sudor y al sol (solo en colores: azul marino, negro y verde botella).

COMPOSICIÓN

- ▶ Tela: Piqué doble.
- 60% Algodón.
- 40% Poliéster.
- ▶ Peso: 230 grs.

SIMBOLOGÍA



	S	M	L	XL	2XL	3XL	4XL	5XL
A 1/2 CONTORNO DE PECHO	53	55	57	59	61	63	65	67
B ANCHO DE ESPALDA	47,5	49	50,5	52	53,5	55	56,5	58
C LARGO DE MANGAS C/ PUÑO	62	63	64	65	66	67	68	69
D LARGO TOTAL DELANTERO	74	75	76	77	78	79	80	81

COD: POLERA PIQUÉ M/L VARÓN


POLERA PIQUÉ M/C



DAMA

CINTA TAPA CUELLO

ABERTURA FRONTAL
3 BOTONES



ABERTURA TAJALÍ
EN LOS COSTADOS



DELANTERO

COLORES



DESCRIPCIÓN

- ▶ Cuello camisero.
- ▶ Cinta tapacostura en cuello.
- ▶ Cuello y puños tela rib 1x1.
- ▶ Abotonadura con 3 botones.
- ▶ Largo espalda con cms extras.
- ▶ Abertura tajalí en el ruedo.
- ▶ Colores oscuros testeados, solidez de color al sudor y al sol (solo en colores: azul marino, negro y verde botella).

SIMBOLOGÍA



TALLA: XS a 5XL

COMPOSICIÓN

- ▶ Tela: Piqué doble.
- 60% Algodón.
- 40% Poliéster.
- ▶ Peso: 230 grs.

	XS	S	M	L	XL	2XL	3XL	4XL	5XL
A 1/2 CONTORNO DE PECHO	44	46	48	50	52	54	56	58	60
B 1/2 CONTORNO DE ESPALDA	36	38	40	42	44	46	48	50	52
C LARGO DE MANGAS	14	15	16	17	18	19	20	21	22
D LARGO TOTAL DELANTERO	63	64	65	66	67	68	69	70	71

COD: POLERA PIQUÉ M/C DAMA

POLERA PIQUÉ M/L



DAMA

CINTA TAPA CUELLO

ABERTURA FRONTAL
3 BOTONES



ABERTURA TAJALÍ
EN LOS COSTADOS



DELANTERO

COLORES



TALLA: XS a 5XL

DESCRIPCIÓN

- ▶ Cuello camisero.
- ▶ Cinta tapacostura en cuello.
- ▶ Cuello y puños tela rib 1x1.
- ▶ Abotonadura con 3 botones.
- ▶ Largo espalda con cms extras.
- ▶ Abertura tajalí en el ruedo.
- ▶ Colores oscuros testado, solidez de color al sudor y al sol (solo en colores: azul marino, negro y verde botella).

COMPOSICIÓN

- ▶ Tela: Piqué doble.
- 60% Algodón.
- 40% Poliéster.
- ▶ Peso: 230 grs.

SIMBOLOGÍA



	XS	S	M	L	XL	2XL	3XL	4XL	5XL
A 1/2 CONTORNO DE PECHO	44	46	48	50	52	54	56	58	60
B ANCHO DE ESPALDA	36	38	40	42	44	46	48	50	52
C LARGO DE MANGAS	56	58	60	62	63	64	65	66	67
D LARGO TOTAL DELANTERO	63	64	65	66	67	68	69	70	71

COD: POLERA PIQUÉ M/L DAMA

PANTALÓN DE VESTIR

VARÓN



MODELO PINZADO




BOLSILLO OJAL CON BOTÓN



DELANTERO

TRASERO

COLORES



Negro Beige Azul Gris

TALLA: 40 a 72

DESCRIPCIÓN

- ▶ Modelo recto y pinzado en el frente.
- ▶ 2 bolsillos delanteros y 2 en espalda.
- ▶ Pretina interior con cinta personalizada.
- ▶ 1 botón de repuesto en el interior.
- ▶ Material testeado fijación de color al sudor y a la luz (solo en color negro).
- ▶ Todas las costuras reforzadas.

COMPOSICIÓN

- ▶ Tela: Gabardina.
- 65% Poliéster.
- 35% Algodón.
- ▶ Peso: 240 grs.

SIMBOLOGÍA



PROTECCIÓN NATURAL UV COSTURAS REFORZADAS CALCE MEJORADO PERSONALIZABLE SOLIDEZ COLOR TELA TESTEADA



	40	42	44	46	48	50	52	54	56	58	60	62	64	66	68	70	72
A 1/2 ANCHO CINTURA	39	41	43	45	47	49	51	53	55	57	59	61	63	65	67	69	71
B 1/2 ANCHO CADERAS	49	51	53	55	57	59	61	63	65	67	69	71	73	75	77	79	81
C ALTO ENTRE PIERNAS	80	80	80	80	80	80	80	80	80	80	80	80	80	80	80	80	80
D 1/2 ANCHO BOTA	22	22,5	23	23,5	24	24,5	25	25,5	26	26,5	27	27,5	28	28,5	29	29,5	30

COD: PANTALÓN DOCK VARÓN

PANTALÓN DE VESTIR S/PINZAS



VARÓN

BOLSILLO DIAGONAL



BOLSILLO OJAL CON BOTÓN



DELANTERO

TRASERO

COLORES



Negro Beige Azul Gris

TALLA: 40 a 72

DESCRIPCIÓN

- ▶ Modelo recto y plano.
- ▶ 2 bolsillos delanteros y 2 en espalda.
- ▶ Pretina interior con cinta personalizada.
- ▶ 1 botón de repuesto en el interior.
- ▶ Material testeado fijación de color al sudor y a la luz (solo en color negro).
- ▶ Todas las costuras reforzadas.

COMPOSICIÓN

- ▶ Tela: Gabardina.
- 65% Poliéster.
- 35% Algodón.
- ▶ Peso: 240 grs.

SIMBOLOGÍA



COSTURAS REFORZADAS CALCE MEJORADO SOLIDEZ COLOR



	40	42	44	46	48	50	52	54	56	58	60	62	64	66	68	70	72
A 1/2 ANCHO CINTURA	39	41	43	45	47	49	51	53	55	57	59	61	63	65	67	69	71
B 1/2 ANCHO CADERAS	49	51	53	55	57	59	61	63	65	67	69	71	73	75	77	79	81
C ALTO ENTRE PIERNAS	80	80	80	80	80	80	80	80	80	80	80	80	80	80	80	80	80
D 1/2 ANCHO BOTA	20,5	20,5	21,2	21,7	22	22,2	22,5	22,5	22,7	23	23,5	24	24,5	25	25,5	26	26,5

COD: PANTALÓN DOCK S/PINZAS VARON

PANTALÓN DE VESTIR



DAMA



BOLSILLO OJAL



DELANTERO

TRASERO

COLORES



Negro Beige Azul Gris

TALLA: 36 a 60

DESCRIPCIÓN

- ▶ Modelo recto .
- ▶ 2 bolsillos delanteros y 1 en espalda tipo vivo.
- ▶ 1 botón de repuesto en el interior.
- ▶ Pretina interior con cinta personalizada.
- ▶ Material testeado fijación de color al sudor y a la luz (solo en color negro).
- ▶ Todas las costuras reforzadas.

COMPOSICIÓN

- ▶ Tela: Gabardina.
- 65% Poliéster.
- 35% Algodón.
- ▶ Peso: 240 grs.

SIMBOLOGÍA



COSTURAS REFORZADAS CALCE MEJORADO SOLIDEZ COLOR



	36	38	40	42	44	46	48	50	52	54	56	58	60
A 1/2 ANCHO CINTURA	38	40	42	44	46	48	50	52	54	56	58	60	62
B 1/2 ANCHO CADERAS	46	48	50	52	54	56	58	60	62	64	66	68	70
C ALTO ENTRE PIERNAS	79	79	79	79	79	79	79	79	79	79	79	79	79
D 1/2 ANCHO BOTA	18,5	19	19,5	20	20,5	21	21,5	22	22,5	23	23,5	24	24,5

COD: PANTALÓN DOCKER DAMA

SOFTSHELL

VARÓN



MANGA RAGLAN



AJUSTES DE PUÑO
CON PRESILLA ELASTICADA



BOLSILLOS LATERALES

COLORES



Negro



Azul



Gris

TALLA: S A 5XL

DESCRIPCIÓN

- ▶ Cuello alto.
- ▶ Manga raglan.
- ▶ 2 bolsillos delanteros y 1 en pecho interior.
- ▶ Cortes decorativos en delantero y espalda.
- ▶ Puños ajustables con presilla y velcro.
- ▶ Ajustable en el ruedo con elástico y tankas.

COMPOSICIÓN

- ▶ Tela: Softshell.
100 % Poliéster.
- ▶ Peso: 300 Grs.

SIMBOLOGÍA



LIVIANO



RESISTENTE
AL VIENTO



SOLIDEZ
DEL COLOR

	S	M	L	XL	2XL	3XL	4XL	5XL
A 1/2 CONTORNO DE PECHO	55	58	61	64	67	70	73	75
B LARGO DE MANGAS	78	79	80	81	82	83	84	85
C LARGO TOTAL DELANTERO	68	69	70	71	72	73	74	75

COD: SOFTSHELL VARÓN



Ropa Corporativa
BANUS

WWW.BANUS.CL
TELÉFONO: +569 87034185 | EMAIL: contacto@banus.cl

SOFTSHELL

DAMA



AJUSTES DE PUÑO
CON PRESILLA ELASTICADA



BOLSILLOS LATERALES

COLORES



Negro



Azul



Gris

TALLA: XS A 5XL

DESCRIPCIÓN

- ▶ Cuello alto.
- ▶ Calce entallado con cortes frontales.
- ▶ Cortes decorativos en delantero y espalda.
- ▶ 2 bolsillos delanteros y 1 en pecho interior.
- ▶ Cortes para entallado en delantero y espalda.
- ▶ Puños ajustables con presilla y velcro.
- ▶ Ajustable en el ruedo con elástico y tankas.

COMPOSICIÓN

- ▶ Tela: Softshell.
- ▶ 100 % Poliéster.
- ▶ Peso: 300 Grs.

SIMBOLOGÍA



LIVIANO



RESISTENTE
AL VIENTO



SOLIDEZ
DEL COLOR

	XS	S	M	L	XL	2XL	3XL	4XL	5XL
A 1/2 CONTORNO DE PECHO	47	49	51	53	55	57	59	61	63
B ANCHO DE ESPALDA	40	41	42	43	44	45	46	47	48
C LARGO DE MANGAS	61,5	62	62,5	63	63,5	64	64,5	65	65,5
D LARGO TOTAL DELANTERO	58	60	62	64	66	68	70	7	74

COD: SOFTSHELL DAMA



Ropa Corporativa
BANUS


WWW.BANUS.CL
TELÉFONO: +569 87034185 | EMAIL: contacto@banus.cl

PARKA ISOLATED

VARÓN



INTERIOR FORRO COLOR



BOLSILLO INTERIOR



BOLSILLOS LATERALES



PUÑO CON VIVO ELASTICADO



DELANTERO

COLORES



Negro

TALLA: S A 5XL

DESCRIPCIÓN

- ▶ Cuello alto.
- ▶ Protector barbilla.
- ▶ Bolsillos laterales zona cintura.
- ▶ Sistema ajuste tankas y cordón elástico.
- ▶ Interior forro color.
- ▶ Terminaciones finas interiores.
- ▶ Costuras reforzadas.

COMPOSICIÓN

- ▶ Tela principal: Poliamida. 100% Poliamida.
- ▶ Forro: Poliéster. 100% Poliéster.
- ▶ Relleno: Pluma sintética.

SIMBOLOGÍA



A 1/2 CONTORNO DE PECHO	58	61	64	67	70	73	76	79
B ANCHO DE ESPALDA	49	50,5	52	54	56	57	58	59
C LARGO DE MANGAS	67	68	69	70	71	72	73	74
D LARGO TOTAL DELANTERO	71	72	73	74	75	76	77	78

COD: PARKA ISOLATED VARÓN


PARKA ISOLATED

DAMA



INTERIOR FORRO COLOR

BOLSILLO INTERIOR



BOLSILLOS LATERALES



PUÑO CON VIVO ELASTICADO

DELANTERO

COLORES



Negro

TALLA: XS A 5XL

DESCRIPCIÓN

- ▶ Cuello alto.
- ▶ Protector barbilla.
- ▶ Bolsillos laterales zona cintura.
- ▶ Sistema ajuste tankas y cordón elástico.
- ▶ Interior forro color.
- ▶ Terminaciones finas interiores.
- ▶ Costuras reforzadas.

COMPOSICIÓN

- ▶ Tela principal: Poliamida.
- ▶ 100% Poliamida.
- ▶ Forro: Poliéster.
- ▶ 100% Poliéster.
- ▶ Relleno: Pluma sintética.

SIMBOLOGÍA



	XS	S	M	L	XL	2XL	3XL	4XL	5XL
A 1/2 CONTORNO DE PECHO	50	53	56	59	62	65	68	71	74
B ANCHO DE ESPALDA	68	69	70	71	72	73	74	75	76
C LARGO DE MANGAS	65	66	67	68	69	70	71	72	73
D LARGO TOTAL DELANTERO	65	66	67	68	69	70	71	72	73

COD: PARKA ISOLATED DAMA

CORTAVIENTO

UNISEX



MANGA RAGLAN

CUELLO ALTO



BOLSILLOS LATERALES



PUÑOS ELASTICADOS

DELANTERO

COLORES



TALLA: XS A 5XL

DESCRIPCIÓN

- ▶ Modelo repelente al agua.
- ▶ Modelo sin gorro.
- ▶ Interior medio cuerpo con malla.
- ▶ 2 bolsillos delanteros y 1 en pecho interior.
- ▶ Sisa con ojettos metálicos para mejorar la ventilación
- ▶ Mangas raglan sin forro.
- ▶ Ajustable en el ruedo con elástico y tanks.

COMPOSICIÓN

- ▶ Tela: Pongee con revestimiento AC.
- ▶ 100 % Poliéster.
- ▶ Peso: 84 Grs.

SIMBOLOGÍA



	XS	S	M	L	XL	2XL	3XL	4XL	5XL
A 1/2 CONTORNO DE PECHO	56	58	60	62	64	66	68	70	72
B LARGO DE MANGAS RAGLAN)	79	80,5	82	83,5	85	86,5	88	89,5	91
C LARGO TOTAL DELANTERO	66	68	70	72	74	76	78	80	82

COD: CORTAVIENTO TASLAN PU


PARKA CLÁSICA CON POLAR

VARÓN



GORRO ESCONDIDO

MANGA RAGLAN



PUÑOS ELASTICADOS

BOLSILLO LATERAL



DELANTERO

COLORES



Negro

Azul

Rojo

TALLA: S A 5XL

DESCRIPCIÓN

- ▶ Cuello alto con gorro fijo escondido en espalda.
- ▶ Interior forro polar.
- ▶ Ventilación bajo la sisa con ojettillos.
- ▶ Manga raglan.
- ▶ 2 bolsillos delantero inclinados.
- ▶ Puños elasticados y ajustables.
- ▶ Ajustable en el ruedo del cuerpo con elástico y tankas.

COMPOSICIÓN

- ▶ Tela: Pongee con revestimiento PU.
- ▶ 100 % Poliéster.
- ▶ Peso: 100 Grs.

SIMBOLOGÍA



	S	M	L	XL	2XL	3XL	4XL	5XL
A 1/2 CONTORNO DE PECHO	63	65	67	69	71	73	75	77
B LARGO DE MANGAS RAGLAN	78,5	80	81,5	83	84,5	86	87,5	89
C LARGO TOTAL DELANTERO	68	70	72	74	76	78	80	82

COD: PARKA C/ POLAR

PARKA CON POLAR DESMONTABLE

VARÓN



PARKA INTERIOR DESMONTABLE



TRASERO

DELANTERO

COLORES



Negro



Azul

DESCRIPCIÓN

Modelo Exterior:

- ▶ Cuello semi alto con gorro fijo desmontable y ajustable en el cuello.
- ▶ Manga larga con cierre de ventilación bajo brazos.
- ▶ Puños ajustables con presillas y velcro.
- ▶ 1 bolsillo en pecho y 2 en cintura.
- ▶ Ajustable en el ruedo con elástico y tankas.

Modelo interior:

- ▶ Polar clásico con bolsillo en el pecho y 2 en cintura.
- ▶ Puños y basta elasticados.

TALLA: S a 5XL

COMPOSICIÓN

- ▶ Tela: Taslan con revestimiento PU. 100% Poliéster.
- ▶ Peso: 120 grs.

SIMBOLOGÍA



TÉRMINICO



BOLSILLOS MULTIFUSO



IMPERMIABLE



RESPIRABLE



RESISTENTE A EL AGUA



RESISTENTE A EL VIENTO

CHAQUETA EXTERIOR	S	M	L	XL	2XL	3XL	4XL	5XL
A 1/2 CONTORNO DE PECHO	62	64,5	67	69,5	72	74,5	77	79
B LARGO DE MANGAS RAGLAN	76	78	80	82	84	86	88	90
C LARGO TOTAL DELANTERO	66	68	70	72	74	76	78	80

CHAQUETA EXTERIOR	S	M	L	XL	2XL	3XL	4XL	5XL
A 1/2 CONTORNO DE PECHO	57	59,5	62	64,5	67	69,5	72	74,5
B ANCHO DE ESPALDA	47	49	51	53	55	57	59	61
C LARGO DE MANGAS	61,4	62,7	64	65,3	66,6	67,9	69,2	70,5
C LARGO TOTAL DELANTERO	62	64	66	68	70	72	74	76

COD: PARKA C/ POLAR DESMONTABLE