



Ropa Corporativa
BANUS

POLERA CLÍNICA
CURVY MUJER



CATÁLOGO
LÍNEA CURVY

Guardia, Oficina y Trabajo

2024

DE VENTA

EXCLUSIVAMENTE ONLINE



Visítanos en www.banus.cl

CHAQUETA CHEF CURVY MUJER

Línea Curvy



CARACTERÍSTICAS

Cuello tipo mao.
Finas terminaciones con vivo.
Abotonadura frontal con 10 botones plásticos.
Pinzas de busto y cintura.
Bolsillo multiuso en pecho y manga izquierda.
Diseño puño en V.
Botón de seguridad.
Costuras reforzadas.

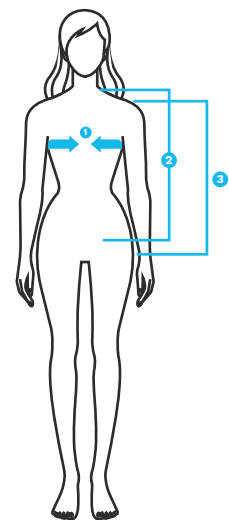
Composición:

Tela Gabardina, 65% Poliéster,
35% Algodón, 240grs.

Tallas:

XS- 5XL

Colores:



TALLAS	XS	S	M	L	XL	2XL	3XL	4XL	5XL
1 CONTORNO PECHO	49 CM	51 CM	53 CM	55 CM	57 CM	59 CM	61 CM	64 CM	67 CM
2 ANCHO DE ESPALDA	38 CM	40 CM	42 CM	44 CM	46 CM	48 CM	50 CM	52 CM	53 CM
3 LARGO DE MANGAS	63 CM	64 CM	65 CM	66 CM	67 CM	68 CM	69 CM	70 CM	70 CM

*medidas sujetas a renovación, siempre revisar con su ejecutiva/o de ventas.

CHAQUETA CHEF CURVY HOMBRE

Línea Curvy



CARACTERÍSTICAS

Cuello tipo mao.
Finas terminaciones con vivo.
Abotonadura frontal con 10 botones plásticos.
Pinzas de busto y cintura.
Bolsillo multiuso en pecho y manga izquierda.
Diseño puño en V.
Botón de seguridad.
Costuras reforzadas.

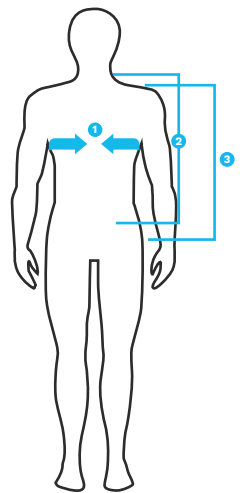
Composición:

Tela Gabardina, 65% Poliéster,
35% Algodón, 240grs.

Tallas:

XS- 5XL

Colores:



TALLAS	XS	S	M	L	XL	2XL	3XL	4XL	5XL
1 CONTORNO PECHO	49 CM	51 CM	53 CM	55 CM	57 CM	59 CM	61 CM	68 CM	70 CM
2 ANCHO DE ESPALDA	38 CM	40 CM	42 CM	44 CM	46 CM	48 CM	50 CM	59 CM	60 CM
3 LARGO DE MANGAS	63 CM	64 CM	65 CM	66 CM	67 CM	68 CM	69 CM	74 CM	74 CM

*medidas sujetas a renovación, siempre revisar con su ejecutiva/o de ventas.

PANTALÓN PIE DE POLLO CURVY UNISEX

Línea Curvy



CARACTERÍSTICAS

Media cintura elástica.
5 pasadores para uso de cinturón.
4 bolsillos: 2 frontales diagonales, 2 traseros de ojal.
Frente pinzado.
Basta terminada.
Costuras reforzadas.

Composición:

Tela Casimir 65% Poliéster, 35% Algodón
240grs.

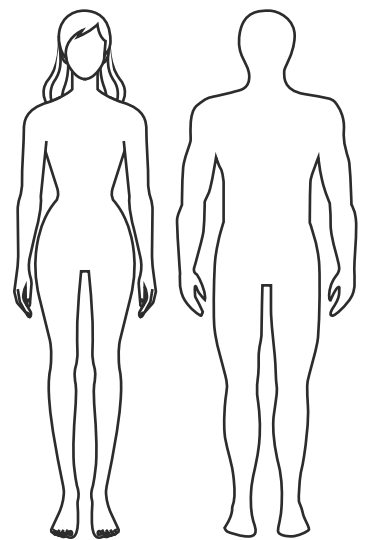
Tallas:

XS-5XL

Colores:



Pie de
Poule



TALLAS	XS	S	M	L	XL	2XL	3XL	4XL	5XL
1 CINTURA	42 CM	44 CM	46 CM	48 CM	50 CM	52 CM	54 CM	56 CM	58 CM
2 ANCHO CADERAS	52 CM	54 CM	56 CM	58 CM	60 CM	62 CM	64 CM	66 CM	68 CM
3 ALTO ENTREPIERNAS	107 CM	108 CM	109 CM	110 CM	111 CM	112 CM	113 CM	114 CM	115 CM
4 ANCHO BOTA	24,5 CM	24,5 CM	24,5 CM	25,5 CM	25,5 CM	25,5 CM	26,5 CM	26,5 CM	26,5 CM

*medidas sujetas a renovación, siempre revisar con su ejecutiva/o de ventas.

PANTALÓN CHEF CURVY UNISEX

Línea Curvy



CARACTERÍSTICAS

Cintura completamente elástica.

Ajuste interior con lazo.

3 bolsillos: 2 frontales, 1 cargo.

Basta terminada.

Costuras reforzadas.

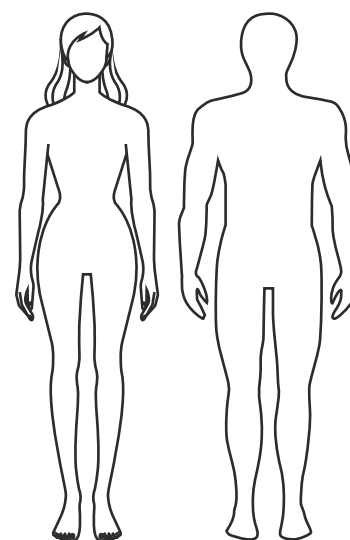
Composición:

Tela Gabardina, 65% Poliéster,
35% Algodón, 240grs.

Tallas:

XS-5XL

Colores:



TALLAS	XS	S	M	L	XL	2XL	3XL	4XL	5XL
1 CINTURA	51 CM	53 CM	55 CM	57 CM	59 CM	61 CM	63 CM	65 CM	67 CM
2 ANCHO CADERAS	52 CM	54 CM	56 CM	58 CM	60 CM	62 CM	64 CM	66 CM	68 CM
3 ALTO ENTREPIERNAS	82 CM	82 CM	82 CM	82 CM	82 CM	82 CM	82 CM	82 CM	82 CM
4 ANCHO BOTA	22 CM	22 CM	22 CM	23 CM	23 CM	23 CM	24 CM	24 CM	24 CM

*medidas sujetas a renovación, siempre revisar con su ejecutiva/o de ventas.

POLERA CLÍNICA CELESTE CURVY HOMBRE

Línea Curvy



CARACTERÍSTICAS

- Cuello V
- Manga corta
- 1 Bolsillo multiuso en pecho izq.
- 2 Bolsillos inferiores multiuso
- Cordón porta credencial
- Abertura tajalí en el ruedo
- Tolas las costurs reforzadas
- Tratamiento teflón (25 lavados)

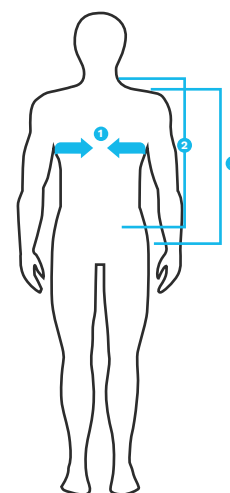

Composición:

Tela Flex 78% Poliéster, 20% Rayón, 2% Spandex, 160grs.

Tallas:

S-5XL

Colores:



TALLAS	S	M	L	XL	2XL	3XL	4XL	5XL
1 CONTORNO PECHO	51 CM	53 CM	55 CM	57 CM	59 CM	61 CM	68 CM	70 CM
2 ANCHO DE ESPALDA	74 CM	75 CM	76 CM	77 CM	78 CM	79 CM	80 CM	81 CM
3 LARGO DE MANGAS	21 CM	22 CM	23 CM	24 CM	25 CM	26 CM	27 CM	28 CM

*medidas sujetas a renovación, siempre revisar con su ejecutiva/o de ventas.

POLERA CLÍNICA CURVY MUJER

Línea Curvy



CARACTERÍSTICAS

- Calce semi entallado
- Cuello semi V
- Manga corta con abertura en puños
- 2 Bolsillos multiuso
- Cortes laterales para acentuar silueta
- Abertura tajalí en el ruedo
- Todas las costuras reforzadas
- Tratamiento teflón (25 lavados).

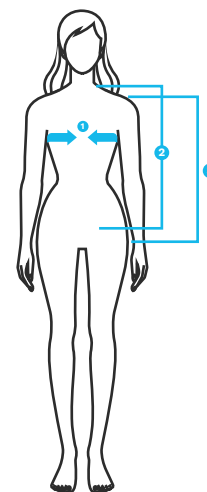
Composición:

Tela Flex 78% Poliéster, 20% Rayón, 2% Spandex, 160grs.

Tallas:

XS-5XL

Colores:



TALLAS	S	M	L	XL	2XL	3XL	4XL	5XL
1 CONTORNO PECHO	51 CM	53 CM	55 CM	57 CM	59 CM	61 CM	68 CM	70 CM
2 ANCHO DE ESPALDA	74 CM	75 CM	76 CM	77 CM	78 CM	79 CM	80 CM	81 CM
3 LARGO DE MANGAS	21 CM	22 CM	23 CM	24 CM	25 CM	26 CM	27 CM	28 CM

*medidas sujetas a renovación, siempre revisar con su ejecutiva/o de ventas.

POLERA CLÍNICA CELESTE CURVY MUJER

Línea Curvy



CARACTERÍSTICAS

- Calce semi entallado
- Cuello semi V
- Manga corta con abertura en puños
- 2 Bolsillos multiuso
- Cortes laterales para acentuar silueta
- Abertura tajalí en el ruedo
- Todas las costuras reforzadas
- Tratamiento teflón (25 lavados).

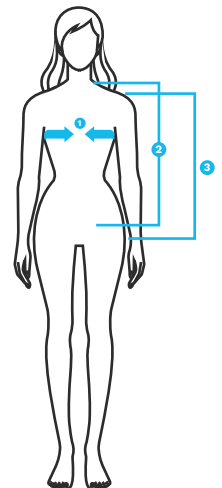
Composición:

Tela Flex 78% Poliéster, 20% Rayón, 2% Spandex, 160grs.

Tallas:

XS-3XL

Colores:



TALLAS	S	M	L	XL	2XL	3XL	4XL	5XL
1 CONTORNO PECHO	51 CM	53 CM	55 CM	57 CM	59 CM	61 CM	68 CM	70 CM
2 ANCHO DE ESPALDA	74 CM	75 CM	76 CM	77 CM	78 CM	79 CM	80 CM	81 CM
3 LARGO DE MANGAS	21 CM	22 CM	23 CM	24 CM	25 CM	26 CM	27 CM	28 CM

*medidas sujetas a renovación, siempre revisar con su ejecutiva/o de ventas.

PANTALÓN CLÍNICO CARGO CURVY HOMBRE

Línea Curvy



CARACTERÍSTICAS

- Modelo cargo.
- Media cintura elasticada con lazo interior de ajuste.
- 6 pasadores para uso de cinturón.
- Ajuste de pretina con broche.
- 7 bolsillos multiuso.
- Todas las costuras reforzadas.
- Tratamiento Teflón (25 Lavados).

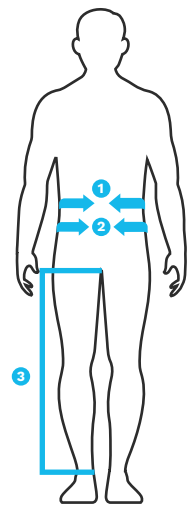
Composición:

Tela Flex 78% Poliéster, 20% Rayón, 2% Spandex, 160grs.

Tallas:

S-5XL

Colores:



TALLAS	XS	S	M	L	XL	2XL	3XL	4XL	5XL
1 CINTURA	51 CM	53 CM	55 CM	57 CM	59 CM	61 CM	63 CM	65 CM	67 CM
2 ANCHO CADERAS	52 CM	54 CM	56 CM	58 CM	60 CM	62 CM	64 CM	66 CM	68 CM
3 ALTO ENTREPIERNAS	82 CM	82 CM	82 CM	82 CM	82 CM	82 CM	82 CM	82 CM	82 CM

*medidas sujetas a renovación, siempre revisar con su ejecutiva/o de ventas.

PANTALÓN CLÍNICO CARGO CURVY MUJER

Línea Curvy



CARACTERÍSTICAS

- Modelo cargo.
- Media cintura elasticada con lazo interior de ajuste.
- 6 pasadores para uso de cinturón.
- Ajuste de pretina con broche.
- 7 bolsillos multiuso.
- Todas las costuras reforzadas.
- Tratamiento Teflón (25 Lavados).

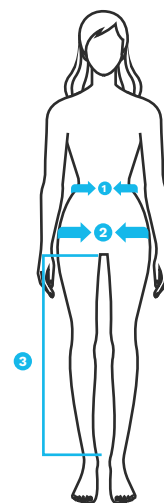
Composición:

Tela Flex 78% Poliéster, 20% Rayón, 2% Spandex, 160grs.

Tallas:

S-5XL

Colores:



TALLAS	XS	S	M	L	XL	2XL	3XL	4XL	5XL
1 CINTURA	51 CM	53 CM	55 CM	57 CM	59 CM	61 CM	63 CM	65 CM	67 CM
2 ANCHO CADERAS	52 CM	54 CM	56 CM	58 CM	60 CM	62 CM	64 CM	66 CM	68 CM
3 ALTO ENTREPIERNAS	82 CM	82 CM	82 CM	82 CM	82 CM	82 CM	82 CM	82 CM	82 CM

*medidas sujetas a renovación, siempre revisar con su ejecutiva/o de ventas.



PANTALÓN CLÍNICO CURVY MUJER

Línea Curvy



CARACTERÍSTICAS

- Tiro alto.
- Ajuste de cintura con lazo interior elástico.
- 4 bolsillos: 2 frontales y 2 traseros.
- Basta terminada.
- Todas las costuras reforzadas.
- Tratamiento Teflón (25 Lavados).

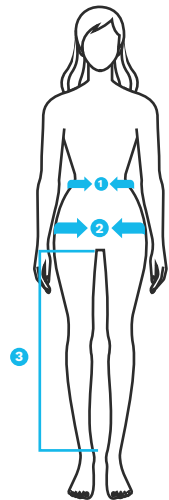
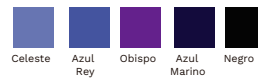
Composición:

Tela Flex 78% Poliéster, 20% Rayón, 2% Spandex, 160grs.

Tallas:

XS-5XL

Colores:



TALLAS	XS	S	M	L	XL	2XL	3XL	4XL	5XL
1 CINTURA	51 CM	53 CM	55 CM	57 CM	59 CM	61 CM	63 CM	65 CM	67 CM
2 ANCHO CADERAS	52 CM	54 CM	56 CM	58 CM	60 CM	62 CM	64 CM	66 CM	68 CM
3 ALTO ENTREPIERNAS	82 CM	82 CM	82 CM	82 CM	82 CM	82 CM	82 CM	82 CM	82 CM

*medidas sujetas a renovación, siempre revisar con su ejecutiva/o de ventas.

BLUSA OXFORD CURVY MUJER

Línea Curvy



CARACTERÍSTICAS

- Calce camisero
- Cuello camisero
- Cuello y puños fusionados
- 2 pinzas de entalle en delantero y espalda
- Cruce delantero con 7 botones
- Puños camiseros con abertura de tajalí
- 2 Botones de repuesto
- Todas las costuras reforzadas

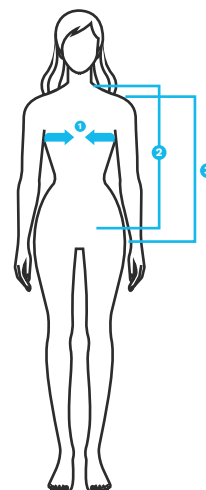
Composición:

Tela oxford 60% Algodón, 40% Poliéster, 130 grs.

Tallas:

XS-5XL

Colores:



TALLAS	XS	S	M	L	XL	2XL	3XL	4XL	5XL
1 CONTORNO PECHO	47 CM	50 CM	53 CM	56 CM	59 CM	62 CM	65 CM	67 CM	69 CM
2 ANCHO DE ESPALDA	38,5 CM	40 CM	41,5 CM	43 CM	45 CM	47 CM	49 CM	51 CM	52 CM
3 LARGO DE MANGAS	61 CM	62 CM	62 CM	63 CM	63 CM	64 CM	65 CM	66 CM	66 CM

*medidas sujetas a renovación, siempre revisar con su ejecutiva/o de ventas.

BLUSA OXFORD CURVY HOMBRE

Línea Curvy



CARACTERÍSTICAS

- Calce camisero
- Cuello camisero
- Cuello y puños fusionados
- 2 pinzas de entalle en delantero y espalda
- Cruce delantero con 7 botones
- Puños camiseros con abertura de tajalí
- 2 Botones de repuesto
- Todas las costuras reforzadas

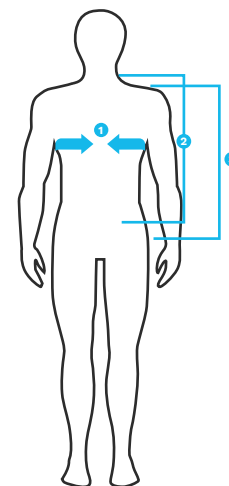
Composición:

Tela oxford 60% Algodón, 40% Poliéster,
130 grs.

Tallas:

XS-5XL

Colores:



TALLAS	S	M	L	XL	2XL	3XL	4XL	5XL
1 CONTORNO PECHO	55,5 CM	58 CM	60,5 CM	63 CM	65,5 CM	68 CM	70,5 CM	71,5 CM
2 ANCHO DE ESPALDA	46,5 CM	48,5 CM	50,5 CM	52,5 CM	54,5 CM	56,5 CM	58,5 CM	58,5 CM
3 LARGO DE MANGAS	77 CM	78 CM	79 CM	80 CM	81 CM	82 CM	83 CM	83 CM

*medidas sujetas a renovación, siempre revisar con su ejecutiva/o de ventas.



COSTURAS
REFORZADAS



FÁCIL
FLANCHADO



CORPORATIVO



ANTI
ENCOGIMIENTO

CAMISA TREVIRA CURVY HOMBRE

Línea Curvy



CARACTERÍSTICAS

Calce recto
cuello y puños fusionados
Cruce delantero con 7 botones
Un bolsillo fijo lado izquierdo
Material testeado fijación de color,
al sudor y a la luz (Solo en color negro)
2 Botones de repuesto
Todas las costuras reforzadas


Composición:

Tela Trevira 65% poliéster
35% algodón, 100grs.

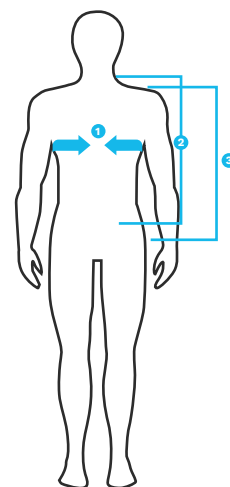
Tallas:

S - 5XL

Colores:



Blanco Negro



TALLAS	S	M	L	XL	2XL	3XL	4XL	5XL
1 CONTORNO PECHO	55,5 CM	58 CM	60,5 CM	63 CM	65,5 CM	68 CM	70,5 CM	71,5 CM
2 ANCHO DE ESPALDA	46,5 CM	48,5 CM	50,5 CM	52,5 CM	54,5 CM	56,5 CM	58,5 CM	58,5 CM
3 LARGO DE MANGAS	77 CM	78 CM	79 CM	80 CM	81 CM	82 CM	83 CM	83 CM

*medidas sujetas a renovación, siempre revisar con su ejecutiva/o de ventas.

CAMISA TREVIRA GUARDIA CURVY HOMBRE

Línea Curvy



CARACTERÍSTICAS

- Calce recto.
- Cuello y puños fusionados.
- Cruce delantero con 7 botones.
- Un bolsillo fijo lado izquierdo.
- Material testeado fijación de color al sudor y a la luz (solo en color negro).
- 2 botones de repuesto.
- Todas las costuras reforzadas.

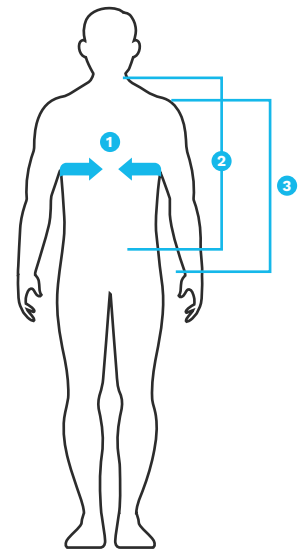
Composición:

Tela Trevira 65% Poliéster,
35% Algodón, 115grs.

Tallas:

37 a 50

Colores:



TALLAS	37	38	39	40	41	42	43	44	45	46	47	48	49	50
1 CONTORNO PECHO	49 CM	51,5 CM	54 CM	56,5 CM	59 CM	61,5 CM	64 CM	66,5 CM	69 CM	71,5 CM	74 CM	76,5 CM	79 CM	81,5 CM
2 ANCHO ESPALDA	42 CM	43 CM	44 CM	45 CM	46 CM	47 CM	48 CM	49 CM	50 CM	51 CM	52 CM	53 CM	54 CM	55 CM
3 LARGO DE MANGAS	61 CM	61,5 CM	62 CM	62,5 CM	63 CM	63,5 CM	64 CM	64,5 CM	65 CM	65,5 CM	66 CM	66,5 CM	67 CM	67,5 CM
4 LARGO TOTAL	78 CM	78 CM	79 CM	79 CM	80 CM	80 CM	81 CM	81 CM	82 CM	82 CM	83 CM	83 CM	84 CM	84 CM

*medidas sujetas a renovación, siempre revisar con su ejecutiva/o de ventas.

POLERA PIQUE CURVY MUJER MC

Línea Curvy



CARACTERÍSTICAS

- Cuello camisero
- Cinta tapacostura en cuello
- Cuello y puños tela Rib 1x1
- Abotonadura con 3 botones
- Largo espalda con cms extras
- abertura tajalí en el ruedo
- Colores oscuros testeados, solidez de color al sudor y a la luz, protección natural rayos ultravioletas UV 30+ (Solo en colores: azul marino, rojo, negro, verde botella, azul rey).

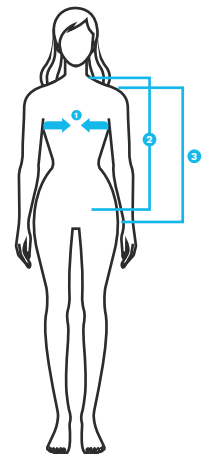

Composición:

Tela Piqué doble, 60% algodón, 40% poliéster, 230grs.

Tallas:

XS - 5XL

Colores:



TALLAS	XS	S	M	L	XL	2XL	3XL	4XL	5XL
1 CONTORNO PECHO	44 CM	46 CM	48 CM	50 CM	52 CM	54 CM	56 CM	58 CM	60 CM
2 CONTORNO ESPALDA	36 CM	38 CM	40 CM	42 CM	44 CM	45 CM	48 CM	50 CM	51 CM
3 LARGO MANGAS	14 CM	15 CM	16 CM	17 CM	18 CM	19 CM	20 CM	21 CM	22 CM
4 LARGO TOTAL	63 CM	64 CM	65 CM	66 CM	67 CM	68 CM	69 CM	70 CM	71 CM

*medidas sujetas a renovación, siempre revisar con su ejecutiva/o de ventas.

POLERA PIQUE CURVY HOMBRE MC

Línea Curvy



CARACTERÍSTICAS

- Cuello camisero.
- Cinta tapacostura en cuello.
- Cuello y puños tela rib 1x1.
- Abotonadura con 2 botones.
- Largo espalda con cms extras.
- Abertura tajalí en el ruedo.
- Colores oscuros testeados, solidez de color al sudor y a la luz, protección natural Rayos ultravioletas UV 30+ (solo en colores: azul marino, rojo, negro, verde botella, azul rey).

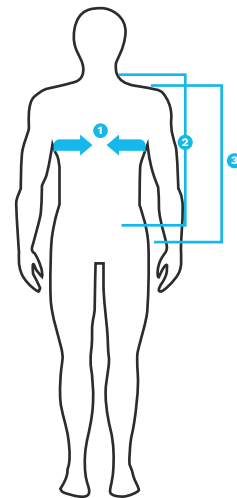

Composición:

40% Poliéster
60% Algodón

Tallas:

S - 5XL

Colores:



TALLAS	S	M	L	XL	2XL	3XL	4XL	5XL
1 CONTORNO PECHO	46 CM	48 CM	50 CM	52 CM	54 CM	56 CM	58 CM	60 CM
2 CONTORNO ESPALDA	38 CM	40 CM	42 CM	44 CM	46 CM	48 CM	50 CM	52 CM
3 LARGO MANGAS	58 CM	60 CM	62 CM	63 CM	64 CM	65 CM	66 CM	67 CM
4 LARGO TOTAL	64 CM	65 CM	66 CM	67 CM	68 CM	69 CM	70 CM	71 CM

*medidas sujetas a renovación, siempre revisar con su ejecutiva/o de ventas.

POLERA CUELLO REDONDO CURVY HOMBRE MC

Línea Curvy



CARACTERÍSTICAS

- Cuello redondo
- Cinta tapacostura en cuello
- Cuello tela Rib 1x1
- Modelo con costuras laterales
- Colores oscuros testeados, solidez de color al sudor y a la luz, protección natural rayos ultravioletas UV 30+ (Solo en colores: Azul marino, rojo, negro, verde botella, azul rey).

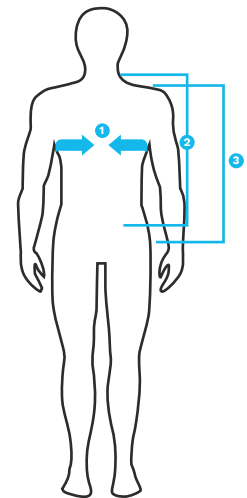
Composición:

Tela Jersey 80% Algodón,
20% Poliéster, 175grs.

Tallas:

XS - 5XL

Colores:



TALLAS	XS	S	M	L	XL	2XL	3XL	4XL	5XL
1 CONTORNO PECHO	51 CM	53 CM	55 CM	57 CM	59 CM	61 CM	63 CM	65 CM	67 CM
2 CONTORNO ESPALDA	41 CM	43 CM	45 CM	47 CM	49 CM	51 CM	53 CM	55 CM	57 CM
3 LARGO MANGAS	22 CM	22 CM	23 CM	23 CM	24 CM	24 CM	25 CM	25 CM	26 CM
4 LARGO TOTAL	72 CM	73 CM	74 CM	75 CM	76 CM	79 CM	82 CM	82 CM	82 CM

*medidas sujetas a renovación, siempre revisar con su ejecutiva/o de ventas.

POLERA CUELLO REDONDO CURVY HOMBRE ML

Línea Curvy



CARACTERÍSTICAS

- Cuello redondo
- Cinta tapacostura en cuello
- Cuello tela Rib 1x1
- Modelo con costuras laterales
- Colores oscuros testeados, solidez de color al sudor y a la luz, protección natural rayos ultravioletas UV 30+ (Solo en colores: Azul marino, rojo, negro, verde botella, azul rey).

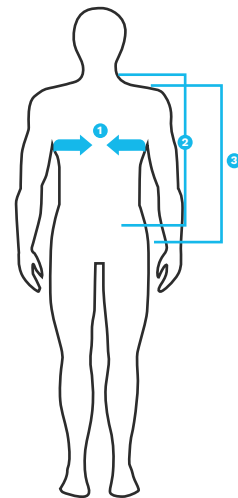

Composición:

Tela Jersey 80% Algodón,
20% Poliéster, 175grs.

Tallas:

XS - 5XL

Colores:



TALLAS	XS	S	M	L	XL	2XL	3XL	4XL	5XL
1 CONTORNO PECHO	53 CM	55 CM	57 CM	59 CM	62 CM	65 CM	68 CM	71 CM	74 CM
2 CONTORNO ESPALDA	50 CM	51 CM	52 CM	53 CM	54 CM	55 CM	56 CM	57 CM	58 CM
3 LARGO MANGAS	58 CM	60 CM	62 CM	64 CM	66 CM	68 CM	70 CM	72 CM	74 CM
4 LARGO TOTAL	67 CM	68 CM	69,5 CM	71 CM	73 CM	75 CM	77 CM	79 CM	81 CM

*medidas sujetas a renovación, siempre revisar con su ejecutiva/o de ventas.

POLERA PIQUE CURVY HOMBRE ML

Línea Curvy



CARACTERÍSTICAS

- Cuello camisero
- Cinta tapacostura en cuello
- Cuello y puños tela Rib 1x1
- Abotonadura con 3 botones
- Largo espalda con cms extras
- abertura tajalí en el ruedo
- Colores oscuros testeados, solidez de color al sudor y a la luz, protección natural rayos ultravioletas UV 30+ (Solo en colores: azul marino, rojo, negro, verde botella, azul rey).

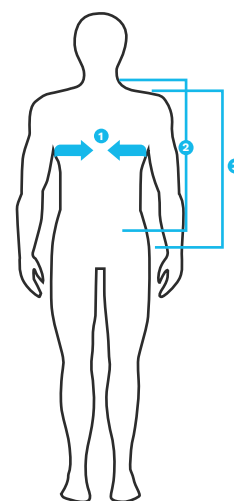

Composición:

Tela Piqué doble, 60% algodón, 40% poliéster, 230grs.

Tallas:

S - 5XL

Colores:



TALLAS	S	M	L	XL	2XL	3XL	4XL	5XL
1 CONTORNO PECHO	53 CM	55 CM	57 CM	59 CM	61 CM	63 CM	65 CM	67 CM
2 CONTORNO ESPALDA	47,5 CM	49 CM	50,5 CM	52 CM	53,5 CM	55 CM	56,5 CM	58 CM
3 LARGO MANGAS	62 CM	63 CM	64 CM	65 CM	66 CM	67 CM	68 CM	69 CM
4 LARGO TOTAL	74 CM	75 CM	76 CM	77 CM	78 CM	79 CM	80 CM	81 CM

*medidas sujetas a renovación, siempre revisar con su ejecutiva/o de ventas.

POLERA PIQUE CURVY MUJER ML

Línea Curvy



CARACTERÍSTICAS

- Cuello camisero
- Cinta tapacostura en cuello
- Cuello y puños tela Rib 1x1
- Abotonadura con 3 botones
- Largo espalda con cms extras
- abertura tajalí en el ruedo
- Colores oscuros testeados, solidez de color al sudor y a la luz, protección natural rayos ultravioletas UV 30+ (Solo en colores: azul marino, rojo, negro, verde botella, azul rey).

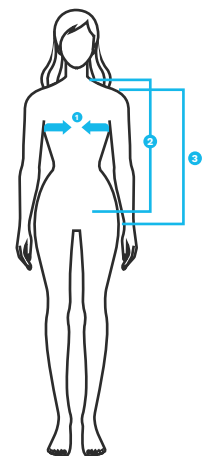

Composición:

Tela Piqué doble, 60% algodón, 40% poliéster, 230grs.

Tallas:

S - 5XL

Colores:



TALLAS	S	M	L	XL	2XL	3XL	4XL	5XL
1 CONTORNO PECHO	46 CM	48 CM	50 CM	52 CM	54 CM	56 CM	58 CM	60 CM
2 CONTORNO ESPALDA	38 CM	40 CM	42 CM	44 CM	46 CM	48 CM	50 CM	52 CM
3 LARGO MANGAS	58 CM	60 CM	62 CM	63 CM	64 CM	65 CM	66 CM	67 CM
4 LARGO TOTAL	64 CM	65 CM	66 CM	67 CM	68 CM	69 CM	70 CM	71 CM

*medidas sujetas a renovación, siempre revisar con su ejecutiva/o de ventas.

CHAQUETA SOFTSHELL CURVY HOMBRE

Línea Curvy



CARACTERÍSTICAS

- Cuello alto.
- Manga raglan.
- 2 bolsillos delanteros y 1 en pecho interior.
- Cortes decorativos en delantero y espalda.
- Puños ajustables con presilla y velcro.
- Ajustable en el ruedo con elástico y tankas.

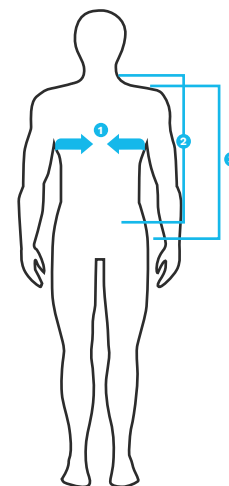
Composición:

Tela Softshell, 100% Poliéster, peso 300 grs.

Tallas:

S - 5XL

Colores:



TALLAS	S	M	L	XL	2XL	3XL	4XL	5XL
1 CONTORNO PECHO	55 CM	58 CM	61 CM	64 CM	67 CM	70 CM	73 CM	75 CM
2 ANCHO DE ESPALDA	78 CM	79 CM	80 CM	81 CM	82 CM	83 CM	84 CM	85 CM
3 LARGO DE MANGAS	68 CM	69 CM	70 CM	71 CM	72 CM	73 CM	74 CM	75 CM

*medidas sujetas a renovación, siempre revisar con su ejecutiva/o de ventas.

CHAQUETA SOFTSHELL CURVY MUJER

Línea Curvy



CARACTERÍSTICAS

- Cuello alto.
- Manga raglan.
- 2 bolsillos delanteros y 1 en pecho interior.
- Cortes decorativos en delantero y espalda.
- Puños ajustables con presilla y velcro.
- Ajustable en el ruedo con elástico y tankas.

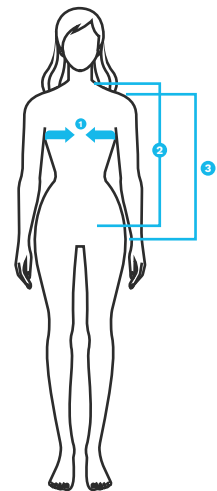
Composición:

Tela Softshell, 100% Poliéster, peso 300 grs.

Tallas:

S - 5XL

Colores:



TALLAS	S	M	L	XL	2XL	3XL	4XL	5XL
1 CONTORNO PECHO	55 CM	58 CM	61 CM	64 CM	67 CM	70 CM	73 CM	75 CM
2 ANCHO DE ESPALDA	78 CM	79 CM	80 CM	81 CM	82 CM	83 CM	84 CM	85 CM
3 LARGO DE MANGAS	68 CM	69 CM	70 CM	71 CM	72 CM	73 CM	74 CM	75 CM

*medidas sujetas a renovación, siempre revisar con su ejecutiva/o de ventas.

CORTAVIENTO ROJO CURVY UNISEX

Línea Curvy



CARACTERÍSTICAS

- Modelo sin gorro.
- Interior medio cuerpo con malla.
- 2 bolsillos delanteros y 1 en pecho interior.
- Sisa con ojettos metálicos para mejorar la ventilación
- Mangas raglan sin forro.
- Ajustable en el ruedo con elástico y tankas.

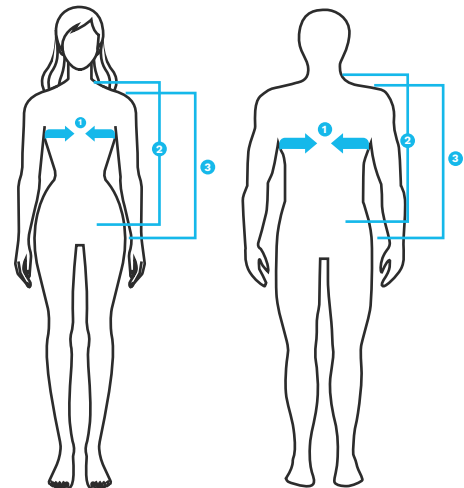
Composición:

100% Poliéster
Liviano
Repelente al agua
Resistente al viento

Tallas:

S - 5XL

Colores:



TALLAS	S	M	L	XL	2XL	3XL	4XL	5XL
1 CONTORNO PECHO	55 CM	58 CM	61 CM	64 CM	67 CM	70 CM	73 CM	75 CM
2 ANCHO DE ESPALDA	78 CM	79 CM	80 CM	81 CM	82 CM	83 CM	84 CM	85 CM
3 LARGO DE MANGAS	68 CM	69 CM	70 CM	71 CM	72 CM	73 CM	74 CM	75 CM

*medidas sujetas a renovación, siempre revisar con su ejecutiva/o de ventas.



TÉRMINICO



REPELENTE AL AGUA



MULTIBOLSILLO



INDUSTRIAL



CORPORATIVO



PUBLICITARIO

PARKA CURVY HOMBRE

Línea Curvy



CARACTERÍSTICAS

Parka liviana y entallada, cuenta con un relleno de pluma sintética (fake feather) que proporciona un aislamiento superior incluso en condiciones húmedas, es repelente al agua y térmica.

Composición:

Tela principal:
100% Poliamida.
Forro: Poliéster.
Relleno:
Pluma sintética.

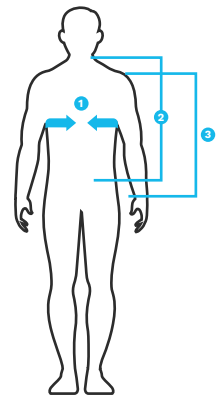
Tallas:

S - 5XL

Colores:



Negro



TALLAS	S	M	L	XL	2XL	3XL	4XL	5XL
1 CONTORNO PECHO	58 CM	61 CM	64 CM	67 CM	70 CM	73 CM	76 CM	79 CM
2 ANCHO DE ESPALDA	49 CM	50,5 CM	52 CM	54 CM	56 CM	57 CM	58 CM	59 CM
3 LARGO DE MANGAS	67 CM	68 CM	69 CM	70 CM	71 CM	72 CM	73 CM	74 CM

*medidas sujetas a renovación, siempre revisar con su ejecutiva/o de ventas.



TÉRMINICO



REPELENTE AL AGUA



MULTIBOLSILLO



INDUSTRIAL



CORPORATIVO



PUBLICITARIO

PARKA CURVY MUJER

Línea Curvy



CARACTERÍSTICAS

- Cuello alto.
- Protector barbilla.
- Bolsillos laterales zona cintura.
- Sistema ajuste tankas y cordón elástico.
- Interior forro color.
- Terminaciones finas interiores.
- Costuras reforzadas.

Composición:

Tela principal:
100% Poliamida.
Forro: Poliéster.
Relleno:
Pluma sintética.

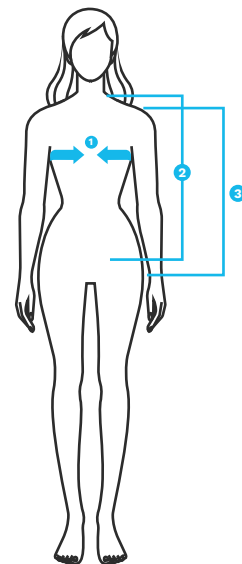
Tallas:

S - 5XL

Colores:



Negro



TALLAS	S	M	L	XL	2XL	3XL	4XL	5XL
1 CONTORNO PECHO	53 CM	56 CM	59 CM	62 CM	65 CM	68CM	71 CM	74 CM
2 ANCHO DE ESPALDA	68 CM	69 CM	70 CM	71 CM	72 CM	73 CM	74 CM	75 CM
3 LARGO DE MANGAS	66 CM	67 CM	68 CM	69 CM	70 CM	71 CM	72 CM	73 CM

*medidas sujetas a renovación, siempre revisar con su ejecutiva/o de ventas.



TÈRMICO



REPELENTE AL AGUA



MULTIBOLSILLO



INDUSTRIAL



CORPORATIVO



PUBLICITARIO

PARKA CON POLAR DESMONTABLE CURVY HOMBRE

Línea Curvy



CARACTERÍSTICAS

Modelo Exterior:

- Cuello semi alto con gorro fijo desmontable y ajustable en el cuello.
- Manga larga con cierre de ventilación bajo brazos.
- Puños ajustables con presillas y velcro.
- 1 bolsillo en pecho y 2 en cintura.
- Ajustable en el ruedo con elástico y tankas.

Modelo interior:

- Polar clásico con bolsillo en el pecho y 2 en cintura.
- Puños y basta elasticados.

Composición:

Tela: Taslan con revestimiento PU.
100% Poliéster.
Peso: 120 grs.

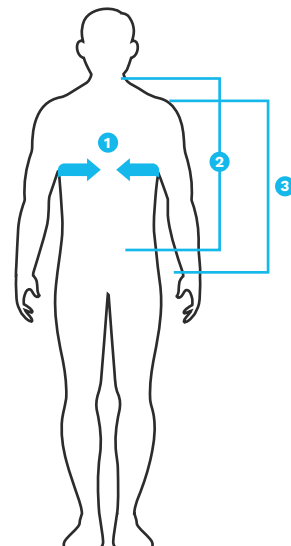
Tallas:

S - 5XL

Colores:



Negro Azul



CHAQUETA INTERIOR

TALLAS	S	M	L	XL	2XL	3XL	4XL	5XL
1 CONTORNO PECHO	62 CM	64,5 CM	67 CM	69,5 CM	72 CM	74,5 CM	77 CM	79 CM
2 LARGO RAGLAN	76 CM	78 CM	80 CM	82 CM	84 CM	86 CM	88 CM	90 CM
3 LARGO TOTAL	66 CM	68 CM	70 CM	72 CM	74 CM	76 CM	78 CM	80 CM

CHAQUETA EXTERIOR

TALLAS	S	M	L	XL	2XL	3XL	4XL	5XL
1 CONTORNO PECHO	57 CM	59,5 CM	62 CM	64,5 CM	67 CM	69,5 CM	72 CM	74,5 CM
2 ANCHO DE ESPALDA	47 CM	49 CM	51 CM	53 CM	55 CM	57 CM	59 CM	61 CM
3 LARGO DE MANGAS	61,4 CM	62,7 CM	64 CM	65,3 CM	66,6 CM	67,9 CM	69,2 CM	70,5 CM
4 LARGO TOTAL	62 CM	64 CM	66 CM	68 CM	70 CM	72 CM	74 CM	76 CM

*medidas sujetas a renovación, siempre revisar con su ejecutiva/o de ventas.



TÉRMINICO



REPELENTE AL AGUA



MULTIBOLSILLO



INDUSTRIAL



CORPORATIVO



PUBLICITARIO

PARKA CLÁSICA CURVY HOMBRE

Línea Curvy



CARACTERÍSTICAS

- Cuello alto con gorro fijo escondido en espalda.
- Interior forro polar.
- Ventilación bajo la sisa con ojettillos.
- Manga raglan.
- 2 bolsillos delantero inclinados.
- Puños elasticados y ajustables.
- Ajustable en el ruedo del cuerpo con elástico y tankas.

Composición:

Tela Pongee con revestimiento PU, 100% Poliéster, 100grs.

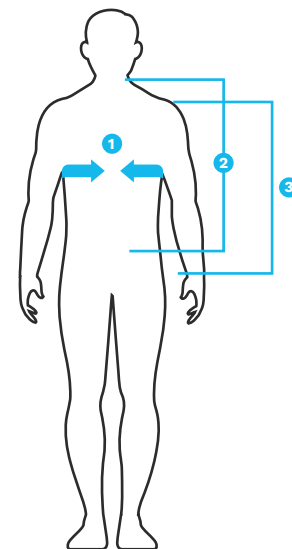
Tallas:

S - 5XL

Colores:



Negro Azul Rojo



TALLAS	S	M	L	XL	2XL	3XL	4XL	5XL
1 CONTORNO PECHO	63 CM	65 CM	67 CM	69 CM	71 CM	73 CM	75 CM	77 CM
2 LARGO MANGAS	78,5 CM	80 CM	81,5 CM	83 CM	84,5 CM	86 CM	87,5 CM	89 CM
3 LARGO TOTAL	68 CM	70 CM	72 CM	74 CM	76 CM	78 CM	80 CM	82 CM

*medidas sujetas a renovación, siempre revisar con su ejecutiva/o de ventas.

PARKA CON REFLECTANTE CURVY HOMBRE

Línea Curvy



CARACTERÍSTICAS

- Cuello semi alto.
- Cierre diente de perro.
- Cubre cierre con velcro.
- Bolsillo vivo con cierre.
- Bolsillo parche con tapeta.
- Manga larga con cinta reflectante de 5 cms de alta visibilidad en pecho y espalda.
- Gorro Interior napa y forro tafetan.
- Puño interior elástico
- Semi impermeable

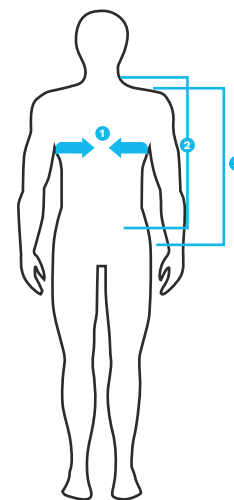
Composición:

Taslan oxford PU Milked,
100% Poliéster.

Tallas:

XS - 5XL

Colores:



TALLAS	XS	S	M	L	XL	2XL	3XL	4XL	5XL
1 CONTORNO PECHO	49 CM	51 CM	53 CM	55 CM	57 CM	59 CM	61 CM	64 CM	67 CM
2 ANCHO DE ESPALDA	38 CM	40 CM	42 CM	44 CM	46 CM	48 CM	50 CM	52 CM	53 CM
3 LARGO DE MANGAS	63 CM	64 CM	65 CM	66 CM	67 CM	68 CM	69 CM	70 CM	70 CM

*medidas sujetas a renovación, siempre revisar con su ejecutiva/o de ventas.

CORTAVIENTO GUARDIA CURVY UNISEX

Línea Curvy



CARACTERÍSTICAS

- Modelo térmico e impermeable.
- Sin gorro.
- Abertura frontal con cierre a la vista.
- Indicador UV en hombro izquierdo.
- 1 bolsillo porta ID en pecho izquierdo.
- 2 bolsillos frontales.
- Ajuste interior en la cintura con cordón y tanka.
- Cintura y puños completamente elasticados.
- Diseño de acuerdo a decreto N°867.

COLOR BAJO COORDENADAS CROMÁTICAS
NORMATIVA GUARDIA DE SEGURIDAD D867

Composición:

Tela Oxford/PU, 100% Poliéster,
195grs.

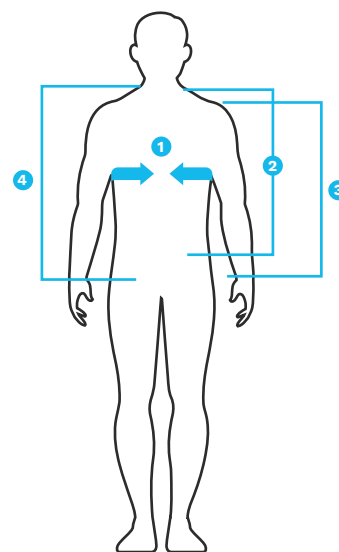
Tallas:

S-5XL

Colores:



Rojo Hi Vi



TALLAS	S	M	L	XL	2XL	3XL	4XL	5XL
1 CONTORNO PECHO	60 CM	63 CM	66 CM	69 CM	72 CM	75 CM	78 CM	81 CM
2 ANCHO ESPALDA	54 CM	55 CM	56 CM	57 CM	58 CM	59 CM	60 CM	60 CM
3 LARGO MANGAS	60 CM	62 CM	64 CM	66 CM	68 CM	70 CM	72 CM	74 CM
4 LARGO TOTAL	72 CM	74 CM	76 CM	78 CM	80 CM	82 CM	84 CM	86 CM

*medidas sujetas a renovación, siempre revisar con su ejecutiva/o de ventas.

PARKA GUARDIA CURVY HOMBRE

Línea Curvy



CARACTERÍSTICAS

- Modelo térmico e impermeable.
- Gorro escondido en el cuello
- Abertura frontal con velcro y cierre
- Indicador UV en hombro izquierdo.
- 1 bolsillo porta ID en pecho izquierdo.
- 2 bolsillos frontales.
- Ajuste interior en la cintura con cordón y tanka.
- Puños semi elasticados con presilla de ajuste
- Diseño de acuerdo a decreto N°867.

Composición:

Tela Oxford/PU, 100% Poliéster, 195grs.

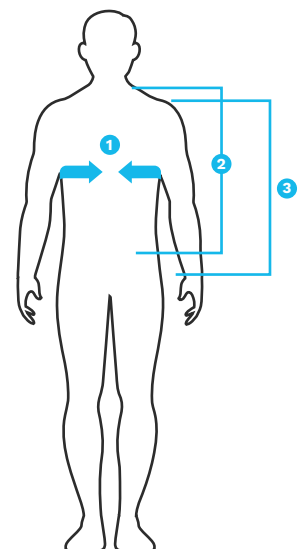
Tallas:

S-5XL

Colores:



Rojo Hi Vi



COLOR BAJO COORDENADAS CROMÁTICAS
NORMATIVA GUARDIA DE SEGURIDAD D867

TALLAS	S	M	L	XL	2XL	3XL	4XL	5XL
1 CONTORNO PECHO	55 CM	58 CM	60 CM	62 CM	64 CM	66 CM	68 CM	70 CM
2 ANCHO ESPALDA	47 CM	50 CM	52 CM	54 CM	56 CM	58 CM	59 CM	60 CM
3 LARGO MANGAS	68 CM	69 CM	70 CM	71 CM	72 CM	73 CM	74 CM	74 CM
4 LARGO TOTAL	72 CM	74 CM	76 CM	78 CM	80 CM	82 CM	82 CM	82 CM

*medidas sujetas a renovación, siempre revisar con su ejecutiva/o de ventas.

CHALECO GEÓLOGO GUARDIA CURVY HOMBRE

Línea Curvy



CARACTERÍSTICAS

- Modelo con terminación de vivos en las orillas.
- Indicador UV en hombro izquierdo.
- 2 bolsillos porta ID en pecho izquierdo y derecho.
- Cinta reflectante 5cm. ancho.
- Diseño de acuerdo a decreto N°867.
- Todas las costuras reforzadas.

COLOR BAJO COORDENADAS CROMÁTICAS
NORMATIVA GUARDIA DE SEGURIDAD D867

Composición:

Tela Tricot, 100% Poliéster, 195grs.

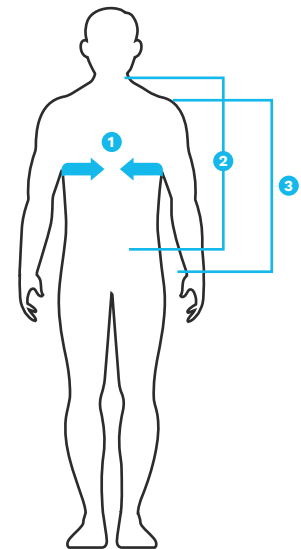
Tallas:

XS-5XL

Colores:



Rojo Hi Vi



TALLAS	XS	S	M	L	XL	2XL	3XL	4XL	5XL
1 CONTORNO PECHO	54 CM	56 CM	58 CM	60 CM	62 CM	64 CM	66 CM	68 CM	70 CM
2 ALTO SISA	26 CM	27 CM	27 CM	28 CM	30 CM	31 CM	31 CM	32 CM	32 CM
3 LARGO TOTAL	69 CM	71 CM	73 CM	75 CM	77 CM	79 CM	81 CM	83 CM	85 CM

*medidas sujetas a renovación, siempre revisar con su ejecutiva/o de ventas.

CHALECO GEÓLOGO CURVY UNISEX

Línea Curvy



CARACTERÍSTICAS

- Modelo con tela doble.
- Cinta reflectante en el delantero y X en la espalda de 5 cm. ancho.
- 6 bolsillos multiuso.
- Abertura frontal con cierre plástico diente de perro.
- Ajuste lateral con pasador metálico.
- Modelo completamente envivado en las orillas.

Composición:

Tela 100% Poliéster

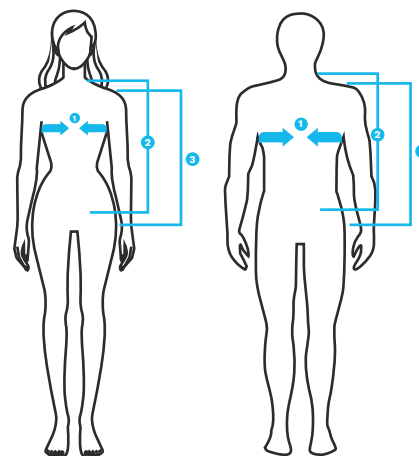
Tallas:

S-5XL

Colores:



Rojo Naranja



TALLAS	S	M	L	XL	2XL	3XL	4XL	5XL
1 CONTORNO PECHO	51 CM	53 CM	55 CM	57 CM	59 CM	61 CM	68 CM	70 CM
2 ANCHO DE ESPALDA	74 CM	75 CM	76 CM	77 CM	78 CM	79 CM	80 CM	81 CM
3 LARGO DE MANGAS	21 CM	22 CM	23 CM	24 CM	25 CM	26 CM	27 CM	28 CM

*medidas sujetas a renovación, siempre revisar con su ejecutiva/o de ventas.

CHALECO GEÓLOGO POPLIN CURVY UNISEX

Línea Curvy



CARACTERÍSTICAS

Franja reflectante en delantero superior, 6 bolsillos parche, 1 bolsillo porta celular, cierres diente perro, ajustes con velcro, cinta reflectante en la espalda y tiras con hebilla para ajuste en pretina.

- Bolsillo porta plano en espalda
- Cinta reflectante de alta visibilidad

Composición:

Tela Poplin 100% Poliéster, 135grs.

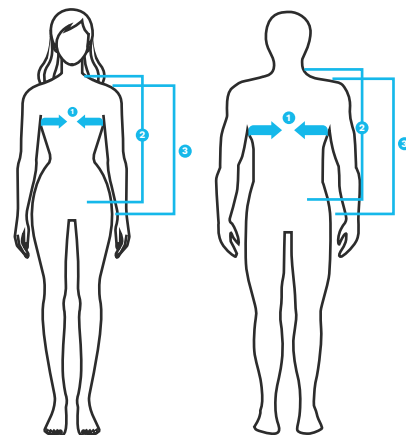
Tallas:

S-5XL

Colores:



Azul



TALLAS	S	M	L	XL	2XL	3XL	4XL	5XL
1 CONTORNO PECHO	51 CM	53 CM	55 CM	57 CM	59 CM	61 CM	68 CM	70 CM
2 ANCHO DE ESPALDA	74 CM	75 CM	76 CM	77 CM	78 CM	79 CM	80 CM	81 CM
3 LARGO DE MANGAS	21 CM	22 CM	23 CM	24 CM	25 CM	26 CM	27 CM	28 CM

*medidas sujetas a renovación, siempre revisar con su ejecutiva/o de ventas.

OVEROL POPLIN CURVY HOMBRE

Línea Curvy



CARACTERÍSTICAS

- 7 Bolsillos multiuso
- 2 Bolsillos para acceder a prenda interior
- Cuello mao
- Abertura en tobillos para uso de bototos
- Cintas reflectantes 2,5 cm en pecho, brazos y piernas
- Cintas reflectantes de 5 cms en espalda

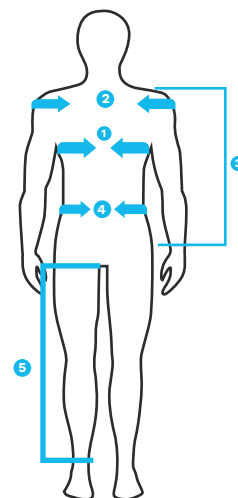
Composición:

Tela Poplin 100% Poliéster,
135grs.

Tallas:

XS - 5XL

Colores:



TALLAS	S	M	L	XL	2XL	3XL	4XL	5XL
1 CONTORNO PECHO	55 CM	58 CM	61 CM	64 CM	67 CM	70 CM	73 CM	76 CM
2 ANCHO ESPALDA	50,5 CM	53 CM	55,5 CM	58 CM	60 CM	62 CM	64 CM	66 CM
3 LARGO MANGAS	62 CM	63 CM	64 CM	65 CM	66 CM	67 CM	68 CM	69 CM
4 CINTURA ESTIRADA	49 CM	52 CM	55 CM	57 CM	60 CM	63 CM	66 CM	69 CM
5 ENTREPIERNA	70 CM	72 CM	74 CM	76 CM	78 CM	80 CM	82 CM	84 CM

*medidas sujetas a renovación, siempre revisar con su ejecutiva/o de ventas.

OVEROL CLÁSICO CURVY HOMBRE

Línea Curvy



CARACTERÍSTICAS

- 7 bolsillos multiuso.
- 2 bolsillos para acceder a prenda interior.
- Cuello mao.
- Abertura frontal con cierre doble carro.
- Bolsillo cargo.
- Abertura en tobillos para uso de bototos.
- Cintas reflectantes 5 cms. en pecho, brazos, espalda y piernas.

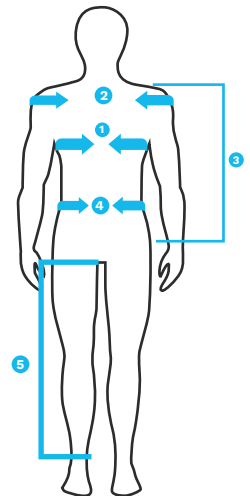
Composición:

Tela Gabardina, 100% Poliéster, 190grs.

Tallas:

S - 5XL

Colores:



TALLAS	S	M	L	XL	2XL	3XL	4XL	5XL
1 CONTORNO PECHO	55 CM	58 CM	61 CM	64 CM	67 CM	70 CM	73 CM	76 CM
2 ANCHO ESPALDA	50,5 CM	53 CM	55,5 CM	58 CM	60 CM	62 CM	64 CM	66 CM
3 LARGO MANGAS	62 CM	63 CM	64 CM	65 CM	66 CM	67 CM	68 CM	69 CM
4 CINTURA ESTIRADA	49 CM	52 CM	55 CM	57 CM	60 CM	63 CM	66 CM	69 CM
5 ENTREPIERNA	70 CM	72 CM	74 CM	76 CM	78 CM	80 CM	82 CM	84 CM

*medidas sujetas a renovación, siempre revisar con su ejecutiva/o de ventas.



COSTURAS REFORZADAS



FÁCIL LAVADO



ANTI ENCOGIMIENTO



INDUSTRIAL



CORPORATIVO



SPANDEX

PANTALÓN DE VESTIR CURVY HOMBRE

Línea Curvy



CARACTERÍSTICAS

- Modelo recto y pinzado en el frente.
- 2 bolsillos delanteros y 2 en espalda.
- Pretina interior con cinta personalizada.
- 1 botón de repuesto en el interior.
- Material testeado fijación de color al sudor y a la luz (solo en color negro).
- Todas las costuras reforzadas

Composición:

Tela Gabardina 65% POLY 35% Algodón, 240grs.

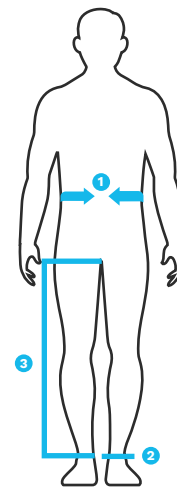
Tallas:

40 - 72

Colores:



Negro Azul Gris Beige



TALLAS	40	42	44	46	48	50	52	54	56	58	60	62	64	66	68	70	72
1 CINTURA	38 CM	40 CM	42 CM	44 CM	46 CM	48 CM	50 CM	52 CM	54 CM	56 CM	58 CM	60 CM	62 CM	65 CM	67 CM	69 CM	71 CM
2 ANCHO RUEDO	16,5 CM	17 CM	17,5 CM	18 CM	18,5 CM	19 CM	19,5 CM	20 CM	20,5 CM	21 CM	21,5 CM	22 CM	22,5 CM	75 CM	77 CM	79 CM	81 CM
3 LARGO ENTREPIERNA	80 CM	80 CM	80 CM	80 CM	80 CM	80 CM	80 CM	80 CM	80 CM	80 CM	80 CM	80 CM	80 CM	80 CM	80 CM	80 CM	80 CM

*medidas sujetas a renovación, siempre revisar con su ejecutiva/o de ventas.

PANTALÓN GABARDINA CURVY HOMBRE

Línea Curvy



CARACTERÍSTICAS

Modelo recto y plano.
2 bolsillos delanteros y 2 en espalda.
Pretina interior con cinta personalizada.
1 botón de repuesto en el interior.
Material testeado fijación de color al sudor y a la luz (solo en color negro).
Todas las costuras reforzadas.

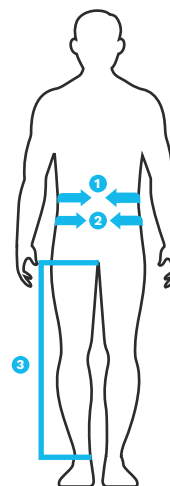
Composición:

Tela Gabardina 65% poliéster 35% algodón, 245grs.

Tallas:

40 - 72

Colores:



TALLAS	40	42	44	46	48	50	52	54	56	58	60	62	64	66	68	70	72
1 CINTURA	38 CM	40 CM	42 CM	44 CM	46 CM	48 CM	50 CM	52 CM	54 CM	56 CM	58 CM	60 CM	62 CM	65 CM	67 CM	69 CM	71 CM
2 ANCHO RUEDO	16,5 CM	17 CM	17,5 CM	18 CM	18,5 CM	19 CM	19,5 CM	20 CM	20,5 CM	21 CM	21,5 CM	22 CM	22,5 CM	75 CM	77 CM	79 CM	81 CM
3 LARGO ENTREPIERNA	80 CM	80 CM	80 CM	80 CM	80 CM	80 CM	80 CM	80 CM	80 CM	80 CM	80 CM	80 CM	80 CM	80 CM	80 CM	80 CM	80 CM

*medidas sujetas a renovación, siempre revisar con su ejecutiva/o de ventas.

PANTALÓN DE VESTIR **GUARDIA CURVY HOMBRE**

Línea Curvy



CARACTERÍSTICAS

Modelo pinzado.
4 bolsillos: 2 delanteros y 2 traseros.
6 pasadores para uso de cinturón.
Test fijación de color.
Todas las costuras reforzadas.

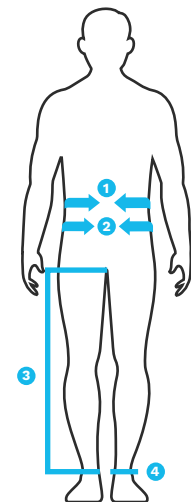
Composición:

Tela Gabardina 65% Poliéster,
35% Algodón, 240grs.

Tallas:

40-72

Colores:



TALLAS	40	42	44	46	48	50	52	54	56	58	60	62	64	66	68	70	72
1 ANCHO CINTURA	39 CM	41 CM	43 CM	45 CM	47 CM	49 CM	51 CM	53 CM	55 CM	57 CM	59 CM	61 CM	63 CM	65 CM	67 CM	69 CM	71 CM
2 ANCHO CADERA	49 CM	51 CM	53 CM	55 CM	57 CM	59 CM	61 CM	63 CM	65 CM	67 CM	69 CM	71 CM	73 CM	75 CM	77 CM	79 CM	81 CM
3 ALTO ENTREPIERNAS	80 CM	80 CM	80 CM	80 CM	80 CM	80 CM	80 CM	80 CM	80 CM	80 CM	80 CM	80 CM	80 CM	80 CM	80 CM	80 CM	80 CM
4 ANCHO BOTA	20,5 CM	20,5 CM	21,7 CM	21,2 CM	22 CM	22,2 CM	22,5 CM	22,5 CM	22,7 CM	23 CM	23,5 CM	24 CM	24,5 CM	25 CM	25,5 CM	26 CM	26,5 CM

*medidas sujetas a renovación, siempre revisar con su ejecutiva/o de ventas.

PANTALÓN CASIMIR GUARDIA CURVY HOMBRE

Línea Curvy



CARACTERÍSTICAS

6 Pasadores para uso de cinturón (medida larga y ancha).
Frente pinzado
3 bolsillos, 2 delanteros y 1 trasero.
Basta sin terminar
Todas las costuras reforzadas

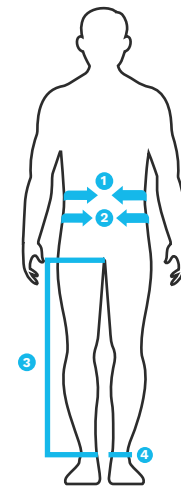
Composición:

Tela Casimir 65% Poliéster, 35% Rayón, 270 grs.

Tallas:

40-72

Colores:



TALLAS	40	42	44	46	48	50	52	54	56	58	60	62	64	66	68	70	72
1 ANCHO CINTURA	39 CM	41 CM	43 CM	45 CM	47 CM	49 CM	51 CM	53 CM	55 CM	57 CM	59 CM	61 CM	63 CM	65 CM	67 CM	69 CM	71 CM
2 ANCHO CADERA	49 CM	51 CM	53 CM	55 CM	57 CM	59 CM	61 CM	63 CM	65 CM	67 CM	69 CM	71 CM	73 CM	75 CM	77 CM	79 CM	81 CM
3 ALTO ENTREPIERNAS	80 CM	80 CM	80 CM	80 CM	80 CM	80 CM	80 CM	80 CM	80 CM	80 CM	80 CM	80 CM	80 CM	80 CM	80 CM	80 CM	80 CM
4 ANCHO BOTA	20,5 CM	20,5 CM	21,7 CM	21,2 CM	22 CM	22,2 CM	22,5 CM	22,5 CM	22,7 CM	23 CM	23,5 CM	24 CM	24,5 CM	25 CM	25,5 CM	26 CM	26,5 CM

*medidas sujetas a renovación, siempre revisar con su ejecutiva/o de ventas.

PANTALÓN CARGO GUARDIA CURVY HOMBRE

Línea Curvy



CARACTERÍSTICAS

Calce recto
6 pasadores para uso de cinturón
6 bolsillos multiuso, 2 frontales, 2 cargo y 2 traseros.
Tiros con costuras reforzadas
Entrepierna con costura de seguridad
Interior con finas terminaciones.
Color testeado, solidez de color al sudor y al sol.

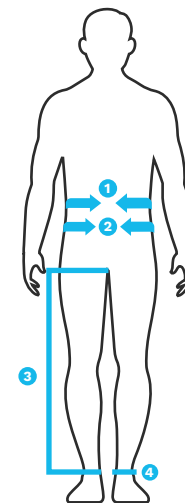
Composición:

Tela Gabardina 5% Poliéster,
35% Algodón, 240 grs.

Tallas:

40-72

Colores:



TALLAS	40	42	44	46	48	50	52	54	56	58	60	62	64	66	68	70	72
1 ANCHO CINTURA	39 CM	41 CM	43 CM	45 CM	47 CM	49 CM	51 CM	53 CM	55 CM	57 CM	59 CM	61 CM	63 CM	65 CM	67 CM	69 CM	71 CM
2 ANCHO CADERA	49 CM	51 CM	53 CM	55 CM	57 CM	59 CM	61 CM	63 CM	65 CM	67 CM	69 CM	71 CM	73 CM	75 CM	77 CM	79 CM	81 CM
3 ALTO ENTREPIERNAS	80 CM	80 CM	80 CM	80 CM	80 CM	80 CM	80 CM	80 CM	80 CM	80 CM	80 CM	80 CM	80 CM	80 CM	80 CM	80 CM	80 CM
4 ANCHO BOTA	22 CM	22,5 CM	23 CM	23,5 CM	24 CM	24,5 CM	25 CM	25,5 CM	26 CM	26,5 CM	27 CM	27,5 CM	28 CM	28,5 CM	29 CM	29,5 CM	30 CM

*medidas sujetas a renovación, siempre revisar con su ejecutiva/o de ventas.

JEANS MEZCLILLA CURVY HOMBRE

Línea Curvy



CARACTERÍSTICAS

Jeans clásico recto hombre cinco bolsillos , 5 pasadores con remaches metálicos y costuras reforzadas.

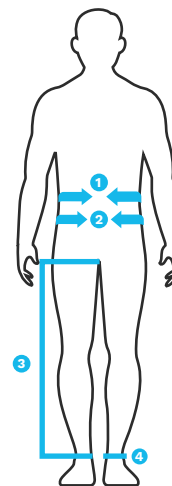
Composición:

20% Poliéster 13 oz
Anti-Pilling
Denim 80% Algodón
Pre-Lavado

Tallas:

36 - 60

Colores:



TALLAS	36	38	40	42	44	46	48	50	52	54	56	58	60
1 CINTURA	32 CM	38 CM	40 CM	42 CM	44 CM	46 CM	48 CM	50 CM	52 CM	54 CM	52 CM	54 CM	54 CM
2 CADERA	44 CM	46 CM	48 CM	50 CM	52 CM	54 CM	56 CM	58 CM	60 CM	62 CM	64 CM	66 CM	67 CM
3 LARGO TOTAL	103,5 CM	104 CM	104,5 CM	105 CM	105,5 CM	106 CM	106,5 CM	107 CM	107,5 CM	108 CM	108,5 CM	109 CM	109 CM

*medidas sujetas a renovación, siempre revisar con su ejecutiva/o de ventas.