



Ropa Corporativa
BANUS

CATÁLOGO **CORPORATIVO**

Guardia, Oficina y Trabajo

2024



BLUSA CONFORTABLE
MANGA LARGA

DE VENTA

EXCLUSIVAMENTE ONLINE



Visítanos en www.banus.cl



COSTURAS
REFORZADAS



FÁCIL
PLANCHADO



CORPORATIVO



ANTI
ENCOGIMIENTO

CAMISA CONFORTABLE MANGA LARGA

Línea Institucional



CARACTERÍSTICAS

La camisa comfortable, está confeccionada en una tela fantasía con acabado suave y transpirable. Combina un diseño distinto con finas costuras, todo en una sola prenda. Esta camisa es ideal para ocasiones formales e informales.

Camisa comfortable. (cómodo y moderno).
Calce comfort.

Todas las costuras reforzadas.
Producto de fácil planchado.

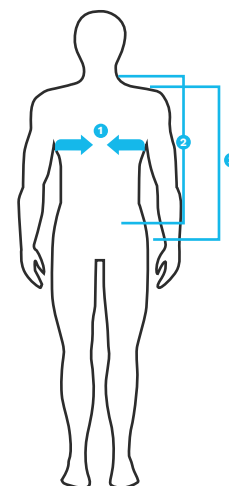
Composición:

Tela Comfortable 40% poliéster 60% algodón, 100grs.

Tallas:

S - 3XL

Colores:



TALLAS	S	M	L	XL	2XL	3XL
1 PECOHO	55,5 CM	58 CM	60,5 CM	63 CM	65,5 CM	68 CM
2 MANGAS	65 CM	66 CM	67 CM	68 CM	69 CM	70 CM
3 LARGO TOTAL	77 CM	78 CM	79 CM	80 CM	81 CM	82 CM

*medidas sujetas a renovación, siempre revisar con su ejecutiva/o de ventas.



COSTURAS
REFORZADAS



FÁCIL
PLANCHADO



CORPORATIVO



ANTI
ENCOGIMIENTO

BLUSA CONFORTABLE MANGA LARGA

Ropa Corporativa



CARACTERÍSTICAS

Blusa Confortable. (cómodo y moderno).
Calce entallado.
Todas las costuras reforzadas.
Producto de fácil planchado.

Tela fantasía con acabado suave y transpirable.
Combina un diseño distinto con finas costuras,
todo en una sola prenda.
Esta blusa es ideal para ocasiones formales
e informales.

Composición:

Tela confortable 40% poliéster
60% algodón, 100grs.

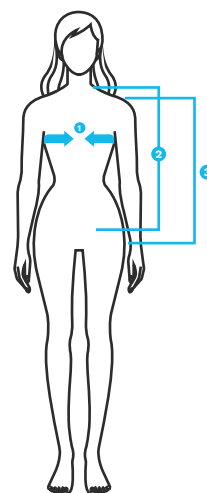
Tallas:

XS - 3XL

Colores:



Azul
Marino Gris
Medio



TALLAS	XS	S	M	L	XL	2XL	3XL
1 PECHO	47 CM	50 CM	53 CM	56 CM	59 CM	62 CM	65 CM
2 MANGAS	61 CM	62 CM	62 CM	63 CM	63 CM	64 CM	64 CM
3 LARGO TOTAL	68 CM	69 CM	70 CM	71 CM	72 CM	73 CM	74 CM

*medidas sujetas a renovación, siempre revisar con su ejecutiva/o de ventas.



COSTURAS
REFORZADAS



FÁCIL
PLANCHADO



CORPORATIVO



ANTI
ENCOGIMIENTO

CAMISA TREVIRA MANGA LARGA

Ropa Corporativa



CARACTERÍSTICAS

Camisa trevira manga larga.
Calce comfort (mejorado y cómodo).
Todas las costuras reforzadas.
Producto de fácil planchado.
Protección natural UPF.

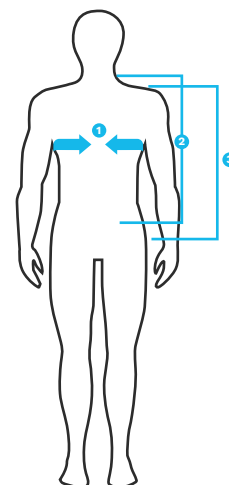
Composición:

Tela Trevira 65% poliéster
35% algodón, 100grs.

Tallas:

S - 3XL

Colores:



TALLAS	S	M	L	XL	2XL	3XL
1 PECHO	52 CM	55 CM	57,5 CM	60 CM	62,5 CM	65 CM
2 MANGAS	63,5 CM	64 CM	64,5 CM	65 CM	65,5 CM	67 CM
3 LARGO TOTAL	78 CM	79 CM	79 CM	80 CM	81 CM	81 CM

*medidas sujetas a renovación, siempre revisar con su ejecutiva/o de ventas.



COSTURAS
REFORZADAS



FÁCIL
PLANCHADO



CORPORATIVO



ANTI
ENCOJIMIENTO

CAMISA TREVIRA BLANCA MANGA LARGA

Línea Institucional



CARACTERÍSTICAS

Camisa trevira manga larga.
Calce comfort (mejorado y cómodo).
Todas las costuras reforzadas.
Producto de fácil planchado.
Protección natural UPF.

Composición:

Tela Trevira 65% poliéster
35% algodón, 112grs.

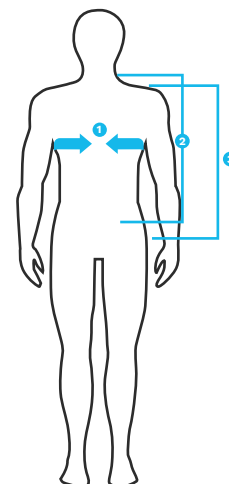
Tallas:

S - 3XL

Colores:



Blanco



TALLAS	S	M	L	XL	2XL	3XL
1 PECHO	55,5 CM	58 CM	60,5 CM	63 CM	65,5 CM	68 CM
2 MANGAS	63,5 CM	64 CM	64,5 CM	65 CM	65,5 CM	67 CM
3 LARGO TOTAL	77 CM	78 CM	79 CM	80 CM	81 CM	82 CM

*medidas sujetas a renovación, siempre revisar con su ejecutiva/o de ventas.



COSTURAS
REFORZADAS



FÁCIL
PLANCHADO



CORPORATIVO



ANTI
ENCOGIMIENTO



SPANDEX

BLUSA TREVIRA CUELLO V



CARACTERÍSTICAS

El campo de la ropa de trabajo también ha descubierto el spandex y sus beneficios. Cuando se trabaja en todas las posiciones posibles, es importante que la ropa se pueda adaptar a todos nuestros movimientos. Además nos da una sensación cómoda, ajuste perfecto y transpirable.

Blusa trevira spandex. (cómodo y moderno). Calce entallado y Cuello V. Todas las costuras reforzadas. Producto de fácil planchado.

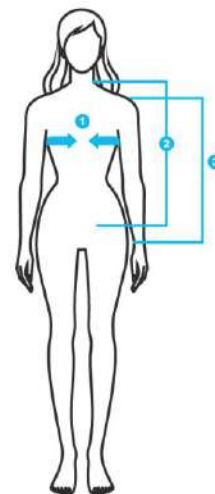

Composición:

Tela Trevira Spandex 82% Poliéster, 15% Algodón, 3% Spandex, 115grs.

Tallas:

XS - 3XL

Colores:



TALLAS	XS	S	M	L	XL	2XL	3XL
1 PECHO	45 CM	48 CM	51 CM	54 CM	57 CM	60 CM	63 CM
2 MANGAS	61 CM	62 CM	62 CM	63 CM	63 CM	64 CM	64 CM
3 LARGO TOTAL	68 CM	69 CM	70 CM	71 CM	72 CM	74 CM	76 CM

*medidas sujetas a renovación, siempre revisar con su ejecutiva/o de ventas.



COSTURAS
REFORZADAS



FÁCIL
PLANCHADO



CORPORATIVO



ANTI
ENCOGIMIENTO

CAMISA TREVIRA GUARDIA CURVY HOMBRE

Línea guardia



CARACTERÍSTICAS

- Calce recto.
- Cuello y puños fusionados.
- Cruce delantero con 7 botones.
- Un bolsillo fijo lado izquierdo.
- Material testeado fijación de color al sudor y a la luz (solo en color negro).
- 2 botones de repuesto.
- Todas las costuras reforzadas

Composición:

Tela Trevira 65% poliéster
35% algodón, 115 grs.

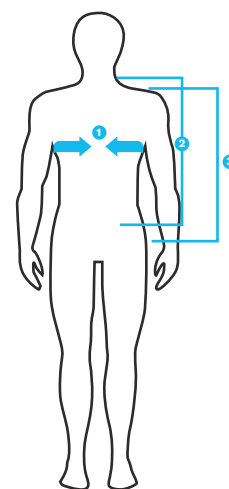
Tallas:

37 - 50

Colores:



Negro



TALLAS	37	38	39	40	41	42	43	44	45	46	47	48	49	50
1 CONTORNO PECHO	49 CM	51,5 CM	54 CM	56,5 CM	59 CM	61,5 CM	64 CM	66,5 CM	69 CM	71,5 CM	74 CM	76,5 CM	79 CM	81,5 CM
2 ANCHO ESPALDA	42 CM	43 CM	44 CM	45 CM	46 CM	47 CM	48 CM	49 CM	50 CM	51 CM	52 CM	53 CM	54 CM	55 CM
3 LARGO DE MANGAS	61 CM	61,5 CM	62 CM	62,5 CM	63 CM	63,5 CM	64 CM	64,5 CM	65 CM	65,5 CM	66 CM	66,5 CM	67 CM	67,5 CM
4 LARGO TOTAL	78 CM	78 CM	79 CM	79 CM	80 CM	80 CM	81 CM	81 CM	82 CM	82 CM	83 CM	83 CM	84 CM	84 CM

*medidas sujetas a renovación, siempre revisar con su ejecutiva/o de ventas.



COSTURAS
REFORZADAS



FÁCIL
PLANCHADO



100%
ALGODÓN



INDUSTRIAL



CORPORATIVO

CAMISA DENIM

Línea Institucional



CARACTERÍSTICAS

La camisa denim 100% algodón, por su composición y textura permiten su uso tanto en actividades informales como en áreas industriales al no tener poliéster.

Diseño con costuras dobles y reforzadas para garantizar durabilidad y comodidad de uso.

Camisa denim 100% algodón (pre-lavado).

Calce comfort (cómodo).

Todas las costuras reforzadas.

Factor natural UPF 50+.

Material testeado Factor UPF (certificado disponible).

Composición:

Tela Mezclilla 100% algodón,
4.5oz.

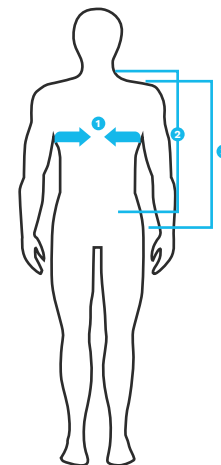
Tallas:

S - 3XL

Colores:



Denim



TALLAS	S	M	L	XL	2XL	3XL
1 PECHO	55,5 CM	58 CM	60,5 CM	63 CM	65,5 CM	68 CM
2 MANGAS	65 CM	66 CM	67 CM	68 CM	69 CM	70 CM
3 LARGO TOTAL	77 CM	78 CM	79 CM	80 CM	81 CM	82 CM

*medidas sujetas a renovación, siempre revisar con su ejecutiva/o de ventas.



COSTURAS
REFORZADAS



FÁCIL
PLANCHADO



CORPORATIVO



ANTI
ENCOGIMIENTO

BLUSA OXFORD CUELLO V

Ropa Corporativa



CARACTERÍSTICAS

Blusa oxford, cuello en V.
Calce entallado.
Todas las costuras reforzadas.
Producto de fácil planchado.

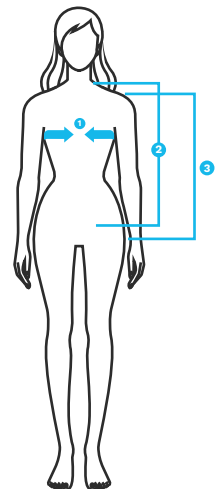
Composición:

Tela Oxford 60% algodón
40% poliéster, 130grs.

Tallas:

XS - 3XL

Colores:



TALLAS	XS	S	M	L	XL	2XL	3XL
1 PECHO	46 CM	48 CM	50 CM	52 CM	54 CM	56 CM	59 CM
2 MANGAS	58 CM	59 CM	60 CM	61 CM	62 CM	63 CM	64 CM
3 LARGO TOTAL	64 CM	65,5 CM	67 CM	68,5 CM	70 CM	72 CM	74 CM

*medidas sujetas a renovación, siempre revisar con su ejecutiva/o de ventas.



COSTURAS
REFORZADAS



FÁCIL
PLANCHADO



CORPORATIVO



ANTI
ENCOGIMIENTO

CAMISA OXFORD

Ropa Corporativa



CARACTERÍSTICAS

Camisa oxford calce regular, clásico.
Cuello sport con botón.
Todas las costuras reforzadas.
Producto de fácil planchado.
Protección natural UPF.

Composición:

Tela Oxford 60% algodón 40%
poliéster, 130grs.

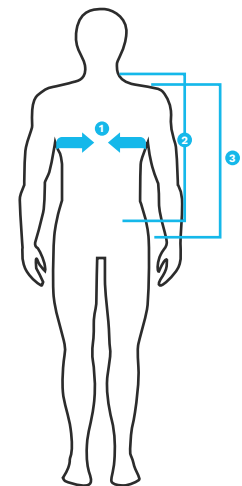
Tallas:

S - 3XL

Colores:



Blanco Negra Celeste Rosado



TALLAS	S	M	L	XL	2XL	3XL
1 PECHO	54 CM	59 CM	64 CM	69 CM	74 CM	77 CM
2 MANGAS	63 CM	64 CM	64 CM	65 CM	65 CM	66 CM
3 LARGO TOTAL	80 CM	80 CM	81 CM	83 CM	85 CM	87 CM

*medidas sujetas a renovación, siempre revisar con su ejecutiva/o de ventas.

CAMISA OXFORD

Línea Institucional



CARACTERÍSTICAS

Camisa oxford calce regular, clásico.
Cuello sport con botón.
Todas las costuras reforzadas.
Producto de fácil planchado.
Protección natural UPF.

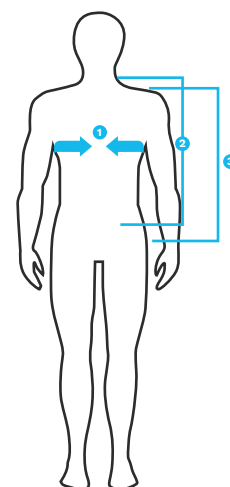
Composición:

Tela Oxford 60% algodón 40%
poliéster, 130grs.

Tallas:

S - 3XL

Colores:



TALLAS	S	M	L	XL	2XL	3XL
1 PECHO	54 CM	59 CM	64 CM	69 CM	74 CM	77 CM
2 MANGAS	63 CM	64 CM	64 CM	65 CM	65 CM	66 CM
3 LARGO TOTAL	80 CM	80 CM	81 CM	83 CM	85 CM	87 CM

*medidas sujetas a renovación, siempre revisar con su ejecutiva/o de ventas.



COSTURAS
REFORZADAS



FÁCIL
PLANCHADO



CORPORATIVO



ANTI
ENCOGIMIENTO

CAMISA OXFORD COMFORTABLE

Línea Institucional



CARACTERÍSTICAS

Nueva camisa oxford calce comfortable.
(mas ajustado y moderno).
Cuello sport con botón, semi italiano.
Todas las costuras reforzadas.
Producto de fácil planchado.
Protección natural UPF.

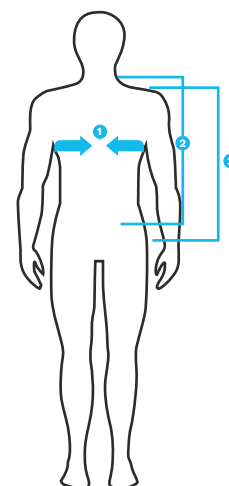

Composición:

Tela Oxford 60% algodón 40% poliéster, 1
30grs.

Tallas:

S - 3XL

Colores:



TALLAS	S	M	L	XL	2XL	3XL
1 PECHO	55,5 CM	58 CM	60,5 CM	63 CM	65,5 CM	68 CM
2 MANGAS	65 CM	66 CM	67 CM	68 CM	69 CM	70 CM
3 LARGO TOTAL	77 CM	78 CM	79 CM	80 CM	81 CM	82 CM

*medidas sujetas a renovación, siempre revisar con su ejecutiva/o de ventas.



COSTURAS
REFORZADAS



FÁCIL
PLANCHADO



CORPORATIVO



ANTI
ENCOGIMIENTO

CAMISA TREVIRA MANGA CORTA

Ropa Corporativa



CARACTERÍSTICAS

Nuestra línea de camisas de trevira, fueron diseñadas en una tela que por su calidad y composición permeable le da la característica que favorece que la transpiración del cuerpo sea eliminada sin ser retenida por la malla del tejido. Ideal para ambientes calurosos.

Camisa trevira manga corta.
Calce comfort (mejorado y cómodo),
cuello semi italiano.
Todas las costuras reforzadas.
Producto de fácil planchado.
Protección natural UPF.

Composición:

Tela Trevira 65% poliéster
35% algodón, 112grs.

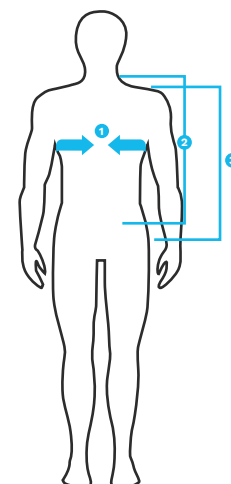
Tallas:

S - 3XL

Colores:



Blanco



TALLAS	S	M	L	XL	2XL	3XL
1 PECHO	55,5 CM	58 CM	60,5 CM	63 CM	65,5 CM	68 CM
2 MANGAS	22 CM	22,5 CM	23 CM	23,5 CM	24 CM	24,5 CM
3 LARGO TOTAL	77 CM	78 CM	79 CM	80 CM	81 CM	82 CM

*medidas sujetas a renovación, siempre revisar con su ejecutiva/o de ventas.

POLERA DRY FIT MUJER ML

Ropa Corporativa



CARACTERÍSTICAS

Polera manga larga dry fit, secado rápido, ideal para hacer deporte o de uso diario. Ideal para la industria en general. Cuenta con protección natural UPF. Todas sus costuras están reforzadas

Polera con tecnología dry fit: transpirable y de secado rápido. Tela antibacterial que previene el mal olor. Absorbe la humedad y seca rápido.

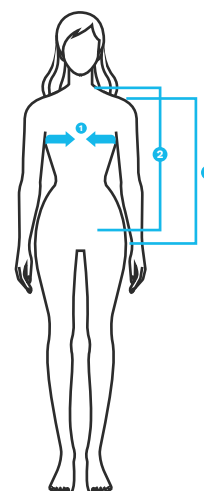
Composición:

Tela Dry fit 100% poliéster, 160grs.

Tallas:

XS - 3XL

Colores:



TALLAS	XS	S	M	L	XL	2XL	3XL
1 PECHO	44 CM	46 CM	48 CM	50 CM	52 CM	54 CM	56 CM
2 MANGAS	56 CM	58 CM	60 CM	62 CM	63 CM	64 CM	65 CM
3 LARGO TOTAL	63 CM	64 CM	65 CM	66 CM	67 CM	68 CM	69 CM

*medidas sujetas a renovación, siempre revisar con su ejecutiva/o de ventas.

POLERA DRY FIT MUJER MC

Ropa Corporativa



CARACTERÍSTICAS

Polera manga larga dry fit, secado rápido, ideal para hacer deporte o de uso diario. Ideal para la industria en general. Cuenta con protección natural UPF. Todas sus costuras están reforzadas

Polera con tecnología dry fit: transpirable y de secado rápido. Tela antibacterial que previene el mal olor. Absorbe la humedad y seca rápido.

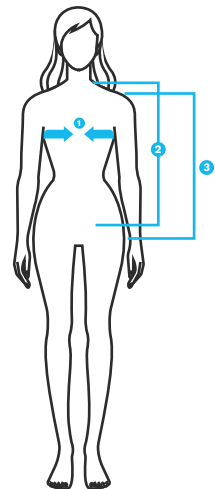
Composición:

Tela Dry fit 100% poliéster, 160grs.

Tallas:

XS - 3XL

Colores:



TALLAS	XS	S	M	L	XL	2XL	3XL
1 PECHO	44 CM	46 CM	48 CM	50 CM	52 CM	54 CM	56 CM
2 MANGAS	15 CM	15 CM	16 CM	16 CM	17 CM	17 CM	18 CM
3 LARGO TOTAL	63 CM	64 CM	65 CM	66 CM	67 CM	68 CM	69 CM

*medidas sujetas a renovación, siempre revisar con su ejecutiva/o de ventas.

POLERA DRY FIT HOMBRE ML

Ropa Corporativa



CARACTERÍSTICAS

Polera manga larga dry fit, secado rápido, ideal para hacer deporte o de uso diario. Ideal para la industria en general. Cuenta con protección natural UPF. Todas sus costuras están reforzadas

Polera con tecnología dry fit: transpirable y de secado rápido.
Tela antibacterial que previene el mal olor. Absorbe la humedad y seca rápido.

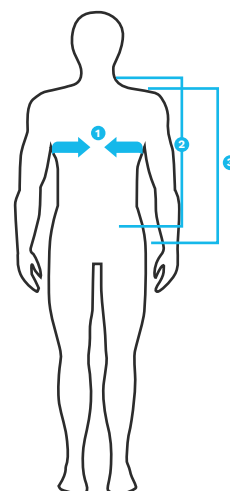
Composición:

Tela Dry fit 100% poliéster, 160grs.

Tallas:

S - 3XL

Colores:



TALLAS	S	M	L	XL	2XL	3XL
1 PECHO	53 CM	55 CM	57 CM	59 CM	61 CM	63 CM
2 MANGAS	62 CM	63 CM	64 CM	65 CM	66 CM	67 CM
3 LARGO TOTAL	73 CM	74 CM	75 CM	76 CM	79 CM	82 CM

*medidas sujetas a renovación, siempre revisar con su ejecutiva/o de ventas.

POLERA DRY FIT HOMBRE MC

Línea Institucional



CARACTERÍSTICAS

Polera manga corta dry fit, secado rápido, ideal para hacer deporte o de uso diario. Ideal para la industria en general. Cuenta con protección natural UPF. Todas sus costuras están reforzadas

Polera con tecnología dry fit: transpirable y de secado rápido. Tela antibacterial que previene el mal olor. Absorbe la humedad y seca rápido.

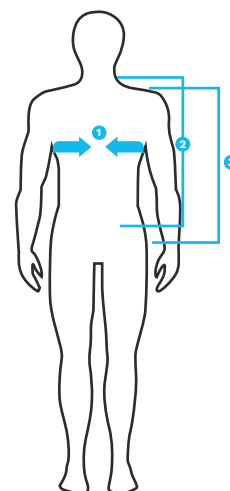
Composición:

Tela Dry fit 100% poliéster, 160grs.

Tallas:

S - 3XL

Colores:



TALLAS	S	M	L	XL	2XL	3XL
1 PECHO	53 CM	55 CM	57 CM	59 CM	61 CM	63 CM
2 MANGAS	23 CM	24 CM	24 CM	25 CM	25 CM	26 CM
3 LARGO TOTAL	73 CM	74 CM	75 CM	76 CM	79 CM	82 CM

*medidas sujetas a renovación, siempre revisar con su ejecutiva/o de ventas.

POLERA PIQUE 80/20 ML MUJER

Ropa Corporativa



CARACTERÍSTICAS

Las poleras de piqué, son una de las más versátiles a la hora de vestir a tu staff de ejecutivos y trabajadores. Ya sea para eventos, actividades recreativas o viajes de negocio. Sin duda una prenda obligada hoy en día para promover entre tus clientes el nivel de tu empresa y al mismo tiempo proteger a tus trabajadores de los rayos ultravioleta

Polera pique 65/35, únicos en el mercado institucional con protección natural UPF, con protección natural UPF. Todas sus costuras están reforzadas.

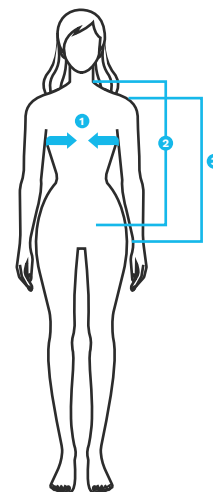
Composición:

Tela Piqué 65% Poliéster, 35% Algodón, 230grs.

Tallas:

S - 3XL

Colores:



TALLAS	S	M	L	XL	2XL	3XL
1 PECHO	53 CM	55 CM	57 CM	59 CM	61 CM	63 CM
2 MANGAS	62 CM	63 CM	64 CM	65 CM	66 CM	67 CM
3 LARGO TOTAL	74 CM	75 CM	76 CM	77 CM	78 CM	79 CM

*medidas sujetas a renovación, siempre revisar con su ejecutiva/o de ventas.

POLERA PIQUE 80/20 MC MUJER

Ropa Corporativa



CARACTERÍSTICAS

Las poleras de piqué de Banus, es una de las Más versátiles a la hora de vestir a tu staff de Ejecutivos y trabajadores. Ya sea para eventos, Actividades recreativas o viajes de negocio. Sin duda una prenda obligada hoy en día para promover entre tus clientes el nivel de tu empresa y al mismo tiempo proteger a tus trabajadores de Los rayos ultravioleta.

Polera pique 80/20, con tratamiento anti encogimiento y protección natural UPF. Todas sus costuras están reforzadas.

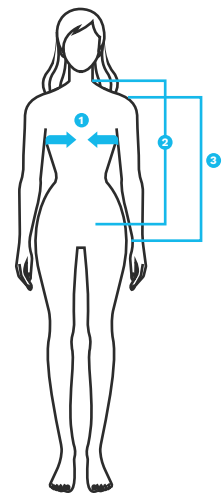

Composición:

Tela Piqué 80% Algodón, 20% Poliéster, 230grs.

Tallas:

S - 3XL

Colores:



TALLAS	XS	S	M	L	XL	2XL	3XL
1 PECHO	44 CM	46 CM	48 CM	50 CM	52 CM	54 CM	56 CM
2 MANGAS	23 CM	24 CM	24 CM	25 CM	25 CM	26 CM	26 CM
3 LARGO TOTAL	63 CM	64 CM	65 CM	66 CM	67 CM	68 CM	69 CM

*medidas sujetas a renovación, siempre revisar con su ejecutiva/o de ventas.

POLERA PIQUE 80/20 ML HOMBRE

Ropa Corporativa



CARACTERÍSTICAS

Las poleras de piqué, son una de las más versátiles a la hora de vestir a tu staff de ejecutivos y trabajadores. Ya sea para eventos, actividades recreativas o viajes de negocio. Sin duda una prenda obligada hoy en día para promover entre tus clientes el nivel de tu empresa y al mismo tiempo proteger a tus trabajadores de los rayos ultravioleta

Polera pique 65/35, únicos en el mercado institucional con protección natural UPF, con protección natural UPF. Todas sus costuras están reforzadas.

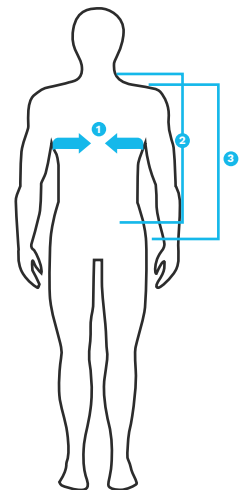
Composición:

Tela Piqué 65% Poliéster, 35% Algodón, 230grs.

Tallas:

S - 3XL

Colores:



TALLAS	XS	S	M	L	XL	2XL	3XL
1 PECHO	44 CM	46 CM	48 CM	50 CM	52 CM	54 CM	56 CM
2 MANGAS	56 CM	58 CM	60 CM	62 CM	63 CM	64 CM	65 CM
3 LARGO TOTAL	63 CM	64 CM	65 CM	66 CM	67 CM	68 CM	69 CM

*medidas sujetas a renovación, siempre revisar con su ejecutiva/o de ventas.

POLERA PIQUE 80/20 MC HOMBRE

Ropa Corporativa



CARACTERÍSTICAS

Las poleras de piqué de Banus, es una de las Más versátiles a la hora de vestir a tu staff de Ejecutivos y trabajadores. Ya sea para eventos, Actividades recreativas o viajes de negocio. Sin duda una prenda obligada hoy en día para promover entre tus clientes el nivel de tu empresa y al mismo tiempo proteger a tus trabajadores de Los rayos ultravioleta.

Polera pique 80/20, con tratamiento anti encogimiento y protección natural UPF. Todas sus costuras están reforzadas.

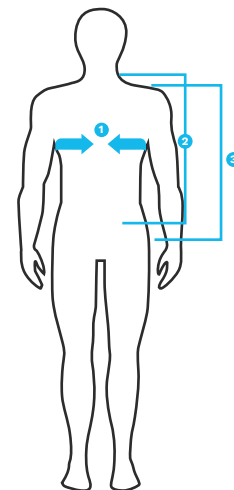
Composición:

Tela Piqué 80% Algodón, 20% Poliéster, 230grs.

Tallas:

S - 3XL

Colores:



TALLAS	S	M	L	XL	2XL	3XL
1 PECHO	53 CM	55 CM	57 CM	59 CM	61 CM	63 CM
2 MANGAS	23 CM	24 CM	24 CM	25 CM	25 CM	26 CM
3 LARGO TOTAL	74 CM	75 CM	76 CM	77 CM	78 CM	79 CM

*medidas sujetas a renovación, siempre revisar con su ejecutiva/o de ventas.

POLERA PIQUE 60/40 ML MUJER

Línea Guardia



CARACTERÍSTICAS

- Cuello camisero
- Cinta tapacostura en cuello
- Cuello y puños tela Rib 1x1
- Abotonadura con 3 botones
- Largo espalda con cms extras
- Abertura tajalí en el ruedo
- Colores oscuros testeados, solidez de color al sudor y a la luz, protección Natural rayos ultravioletas UV 30+ (Solo en colores: Azul marino, Rojo, Negro Verde botella, Azul rey)

Composición:

Tela Piqué doble, 60% Algodón, 40% POLY, 230 grs.

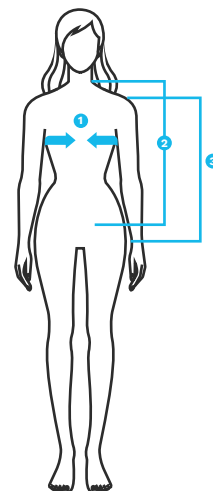
Tallas:

XS - 5XL

Colores:



Negro Rojo



TALLAS	XS	S	M	L	XL	2XL	3XL	4XL	5XL
1 PECHO	44 CM	46 CM	48 CM	50 CM	52 CM	56 CM	56 CM	58 CM	60 CM
2 ESPALDA	36 CM	38 CM	40 CM	42 CM	44 CM	46 CM	48 CM	50 CM	52 CM
3 MANGAS	56 CM	58 CM	60 CM	62 CM	63 CM	64 CM	65 CM	66 CM	67 CM
4 LARGO TOTAL	63 CM	64 CM	65 CM	66 CM	67 CM	68 CM	69 CM	70 CM	71 CM

*medidas sujetas a renovación, siempre revisar con su ejecutiva/o de ventas.

POLERA PIQUE 60/40 MC MUJER

Línea Guardia



CARACTERÍSTICAS

- Cuello camisero
- Cinta tapacostura en cuello
- Cuello y puños tela Rib 1x1
- Abotonadura con 3 botones
- Largo espalda con cms extras
- Abertura tajalí en el ruedo
- Colores oscuros testeados, solidez de color al sudor y a la luz, protección Natural rayos ultravioletas UV 30+ (Solo en colores: Azul marino, Rojo, Negro Verde botella, Azul rey)

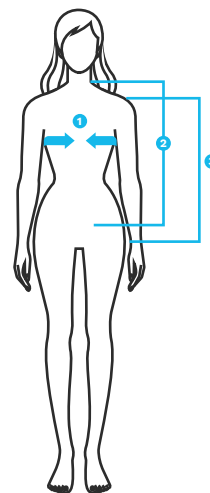

Composición:

Tela Piqué doble, 60% Algodón, 40% POLY, 230 grs.

Tallas:

XS - 5XL

Colores:



TALLAS	XS	S	M	L	XL	2XL	3XL	4XL	5XL
1 PECHO	44 CM	46 CM	48 CM	50 CM	52 CM	56 CM	56 CM	58 CM	60 CM
2 ESPALDA	36 CM	38 CM	40 CM	42 CM	44 CM	46 CM	48 CM	50 CM	52 CM
3 MANGAS	14 CM	15 CM	16 CM	17 CM	18 CM	19 CM	20 CM	21 CM	22 CM
4 LARGO TOTAL	63 CM	64 CM	65 CM	66 CM	67 CM	68 CM	69 CM	70 CM	71 CM

*medidas sujetas a renovación, siempre revisar con su ejecutiva/o de ventas.

POLERA PIQUE 60/40 MUJER

Ropa Corporativa



CARACTERÍSTICAS

- Cuello camisero
- Cinta tapacostura en cuello
- Cuello y puños tela Rib 1x1
- Abotonadura con 3 botones
- Largo espalda con cms extras
- Abertura tajalí en el ruedo
- Colores oscuros testeados, solidez de color al sudor y a la luz, protección Natural rayos ultravioletas UV 30+ (Solo en colores: Azul marino, Rojo, Negro Verde botella, Azul rey)

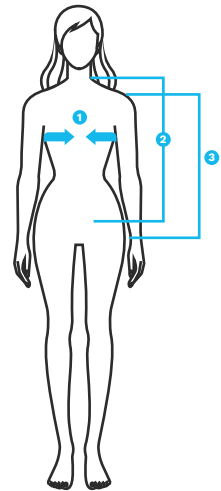
Composición:

Tela Piqué, 40% Poliéster, 60% Algodón

Tallas:

S - 3XL

Colores:



TALLAS	S	M	L	XL	2XL	3XL
1 PECHO	53 CM	55 CM	57 CM	59 CM	61 CM	63 CM
2 ESPALDA	47,5 CM	49 CM	50,5 CM	52 CM	53,5 CM	55 CM
3 MANGAS	23 CM	24 CM	24 CM	25 CM	25 CM	26 CM
4 LARGO TOTAL	74 CM	75 CM	76 CM	77 CM	78 CM	79 CM

*medidas sujetas a renovación, siempre revisar con su ejecutiva/o de ventas.

POLERA PIQUE 60/40 ML HOMBRE

Línea Guardia



CARACTERÍSTICAS

Cuello camisero
Cinta tapacostura en cuello
Cuello y puños tela Rib 1x1
Abotonadura con 2 botones
Largo espalda con cms extras
Abertura tajalí en el ruedo
Colores oscuros testeados, solidez de color al sudor y a la luz, protección Natural rayos ultravioletas UV 30+ (Solo en colores: Azul marino, Rojo, Negro Verde botella, Azul rey)

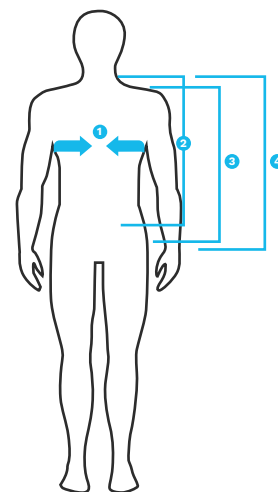
Composición:

Tela Piqué doble, 60% Algodón, 40% POLY, 230 grs.

Tallas:

S - 3XL

Colores:



TALLAS	S	M	L	XL	2XL	3XL	4XL	5XL
1 PECHO	53 CM	55 CM	57 CM	59 CM	61 CM	63 CM	65 CM	67 CM
2 ESPALDA	47,5 CM	49 CM	50,5 CM	52 CM	53,5 CM	55 CM	56,5 CM	58 CM
3 MANGAS	62 CM	63 CM	64 CM	65 CM	66 CM	67 CM	68 CM	69 CM
4 LARGO TOTAL	74 CM	75 CM	76 CM	77 CM	78 CM	79 CM	80 CM	81 CM

*medidas sujetas a renovación, siempre revisar con su ejecutiva/o de ventas.

POLERA PIQUE 60/40 MC HOMBRE

Línea Guardia



CARACTERÍSTICAS

- Cuello camisero
- Cinta tapacostura en cuello
- Cuello y puños tela Rib 1x1
- Abotonadura con 3 botones
- Largo espalda con cms extras
- Abertura tajalí en el ruedo
- Colores oscuros testeados, solidez de color al sudor y a la luz, protección Natural rayos ultravioletas UV 30+

Composición:

Tela Piqué doble, 60% Algodón, 40% POLY, 230 grs.

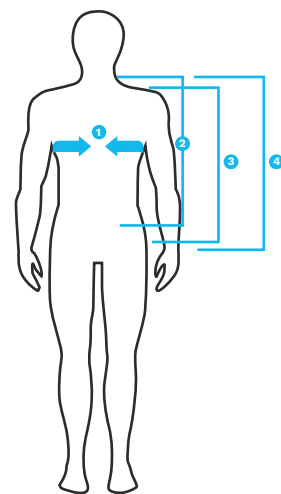
Tallas:

S - 5XL

Colores:



Negro Rojo



TALLAS	S	M	L	XL	2XL	3XL	4XL	5XL
1 PECHO	53 CM	55 CM	57 CM	59 CM	61 CM	63 CM	65 CM	67 CM
2 ESPALDA	47,5 CM	49 CM	50,5 CM	52 CM	53,5 CM	55 CM	56,5 CM	58 CM
3 MANGAS	23 CM	24 CM	24 CM	25 CM	25 CM	26 CM	26 CM	27 CM
4 LARGO TOTAL	74 CM	75 CM	76 CM	77 CM	78 CM	79 CM	80 CM	81 CM

*medidas sujetas a renovación, siempre revisar con su ejecutiva/o de ventas.

POLERA PIQUE 60/40 HOMBRE

Ropa Corporativa



CARACTERÍSTICAS

- Cuello camisero
- Cinta tapacostura en cuello
- Cuello y puños tela Rib 1x1
- Abotonadura con 2 botones
- Largo espalda con cms extras
- Abertura tajalí en el ruedo
- Colores oscuros testeados, solidez de color al sudor y a la luz, protección Natural rayos ultravioletas UV 30+ (Solo en colores: Azul marino, Rojo, Negro Verde botella, Azul rey)

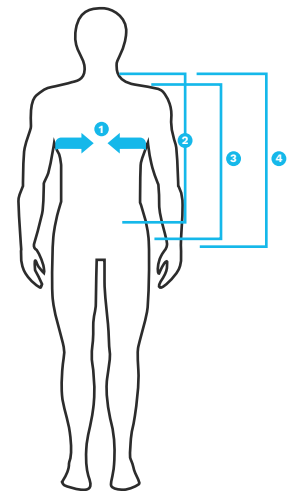
Composición:

Tela Piqué, 40% Poliéster, 60% Algodón

Tallas:

S - 3XL

Colores:



TALLAS	S	M	L	XL	2XL	3XL
1 PECHO	53 CM	55 CM	57 CM	59 CM	61 CM	63 CM
2 ESPALDA	47,5 CM	49 CM	50,5 CM	52 CM	53,5 CM	55 CM
3 MANGAS	23 CM	24 CM	24 CM	25 CM	25 CM	26 CM
4 LARGO TOTAL	74 CM	75 CM	76 CM	77 CM	78 CM	79 CM

*medidas sujetas a renovación, siempre revisar con su ejecutiva/o de ventas.

POLERA PIQUE 60/40 HOMBRE ML

Ropa Corporativa



CARACTERÍSTICAS

- Cuello camisero
- Cinta tapacostura en cuello
- Cuello y puños tela Rib 1x1
- Abotonadura con 2 botones
- Largo espalda con cms extras
- Abertura tajalí en el ruedo
- Colores oscuros testeados, solidez de color al sudor y a la luz, protección Natural rayos ultravioletas UV 30+ (Solo en colores: Azul marino, Rojo, Negro Verde botella, Azul rey)

Composición:

Tela Piqué, 40% Poliéster, 60% Algodón

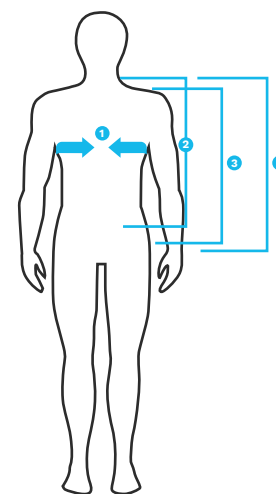
Tallas:

S - 3XL

Colores:



Amarillo Beige



TALLAS	S	M	L	XL	2XL	3XL
1 PECHO	53 CM	55 CM	57 CM	59 CM	61 CM	63 CM
2 ESPALDA	47,5 CM	49 CM	50,5 CM	52 CM	53,5 CM	55 CM
3 MANGAS	23 CM	24 CM	24 CM	25 CM	25 CM	26 CM
4 LARGO TOTAL	74 CM	75 CM	76 CM	77 CM	78 CM	79 CM

*medidas sujetas a renovación, siempre revisar con su ejecutiva/o de ventas.

POLERA TELA NIDO MUJER ML

Ropa Corporativa



CARACTERÍSTICAS

La tela Nido es una tela esponjosa, de grosor medio y tacto suave. Tiene unos huequitos en forma de cuadrado que la hacen ser una tela suave y liviana.

La tela nido es un tejido suave y liviano. Nuestra polera posee una protección natural contra los rayos UV. Nuestro diseño tiene 2cms mas en el largo de espalda para facilitar los movimientos típicos del trabajo en movimiento. Todas las costuras están reforzadas.

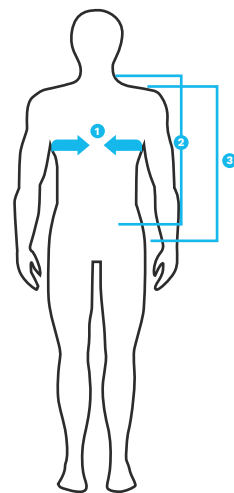
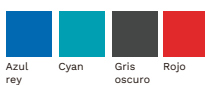
Composición:

Tela Nido 60% Algodón 40% Poliéster, 210grs.
Tela Rib 1x1 en cuello y puños.

Tallas:

XS - 3XL

Colores:



TALLAS	XS	S	M	L	XL	2XL	3XL
1 PECHO	44 CM	46 CM	48 CM	50 CM	52 CM	54 CM	56 CM
2 MANGAS	56 CM	58 CM	60 CM	62 CM	63 CM	64 CM	65 CM
3 LARGO TOTAL	63 CM	64 CM	65 CM	66 CM	67 CM	68 CM	69 CM

*medidas sujetas a renovación, siempre revisar con su ejecutiva/o de ventas.

POLERA TELA NIDO MUJER ML

Ropa Corporativa



CARACTERÍSTICAS

La tela Nido es una tela esponjosa, de grosor medio y tacto suave. Tiene unos huequitos en forma de cuadrado que la hacen ser una tela suave y liviana.

La tela nido es un tejido suave y liviano. Nuestra polera posee una protección natural contra los rayos UV. Nuestro diseño tiene 2cms mas en el largo de espalda para facilitar los movimientos típicos del trabajo en movimiento. Todas las costuras están reforzadas.

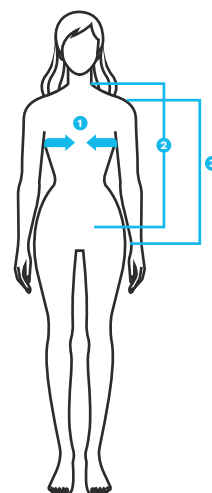
Composición:

Tela Nido 60% Algodón, 40% POLY, 210grs.
Tela RIB 1x1 en cuello y puños.

Tallas:

XS - 3XL

Colores:



TALLAS	XS	S	M	L	XL	2XL	3XL
1 PECHO	44 CM	46 CM	48 CM	50 CM	52 CM	54 CM	56 CM
2 MANGAS	56 CM	58 CM	60 CM	62 CM	63 CM	64 CM	65 CM
3 LARGO TOTAL	63 CM	64 CM	65 CM	66 CM	67 CM	68 CM	69 CM

*medidas sujetas a renovación, siempre revisar con su ejecutiva/o de ventas.

POLERA TELA NIDO MUJER MC

Ropa Corporativa



CARACTERÍSTICAS

Las poleras de piqué, es una de las más versátiles la hora de vestira tu staff de ejecutivo y trabajadores ya sea para eventos, actividades recreativas o viajes de negocio.

Sin duda una prenda obligada hoy en día para promover entre tus clientes el nivel de tu empresa al mismo tiempo protegera tus trabajadores los rayos ultravioleta.

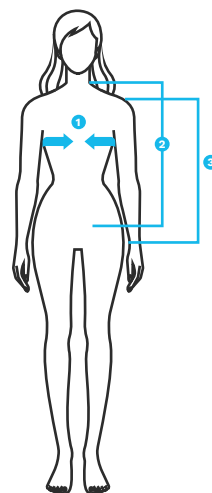
Composición:

Tela Piqué 65% POLY 35% Algodón, 230grs.

Tallas:

XS - 3XL

Colores:



TALLAS	XS	S	M	L	XL	2XL	3XL
1 PECHO	44 CM	46 CM	48 CM	50 CM	52 CM	54 CM	56 CM
2 MANGAS	14 CM	15 CM	16 CM	17 CM	18 CM	19 CM	65 CM
3 LARGO TOTAL	63 CM	64 CM	65 CM	66 CM	67 CM	68 CM	69 CM

*medidas sujetas a renovación, siempre revisar con su ejecutiva/o de ventas.

POLERA TELA NIDO HOMBRE

Ropa Corporativa



CARACTERÍSTICAS

La tela nido es un tejido suave y liviano. Nuestra polera posee una protección natural contra los rayos UV. Nuestro diseño tiene 2cms mas en el largo de espalda para facilitar los movimientos típicos del trabajo en movimiento. Todas las costuras están reforzadas.

La tela nido es una tela esponjosa, de grosor medio y tacto suave. Tiene unos huequitos en forma de cuadrado que la hacen ser una tela suave y liviana.

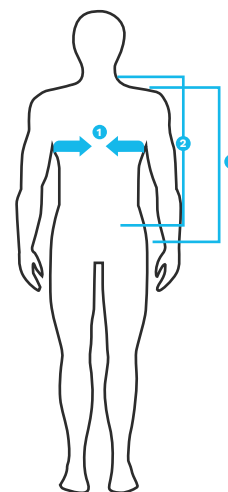

Composición:

Tela nido 60% Algodón, 40% POLY, 210grs.
Tela Rib 1x1 en cuello y puños.

Tallas:

S - 3XL

Colores:



TALLAS	S	M	L	XL	2XL	3XL
1 PECHO	53 CM	55 CM	57 CM	59 CM	61 CM	63 CM
2 MANGAS	23 CM	24 CM	25 CM	26 CM	27 CM	28 CM
3 LARGO TOTAL	74 CM	75 CM	76 CM	77 CM	78 CM	79 CM

*medidas sujetas a renovación, siempre revisar con su ejecutiva/o de ventas.

POLERA DRYFRESH POLO MUJER ML

Ropa Corporativa



CARACTERÍSTICAS

Tejido con fibras especialmente utilizadas para prevenir la formación de pilling en la superficie, evitando un impacto negativo en la apariencia y calidad de las prendas.

Capacidad de mantener sus colores originales frente a lavados, exposición a la luz y factores ambientales. No pierde intensidad ni se decolora, garantizando la calidad de los colores.

- Calce regular.
- Cuello con tela rib.
- Escote delantero con dos botones.
- Interior de escote trasero con cinta cubre costuras.
- Tajalí en costados.

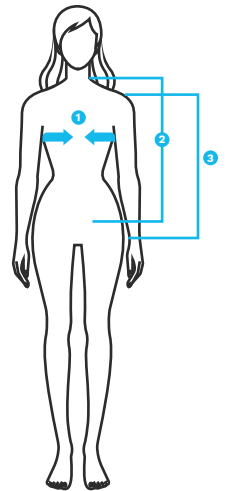

Composición:

Tela Piqué 60% Algodón, 40% POLY, 230grs.

Tallas:

S - 3XL

Colores:



TALLAS	S	M	L	XL	2XL	3XL
1 PECHO	94-99 CM	100-105 CM	106-111 CM	112-117 CM	118-123 CM	124-129 CM
2 CADERAS	94-99 CM	100-105 CM	106-111 CM	112-117 CM	118-123 CM	124-129 CM
3 LARGO TOTAL	64 CM	66 CM	68 CM	70 CM	72 CM	74 CM

*medidas sujetas a renovación, siempre revisar con su ejecutiva/o de ventas.



SECADO RÁPIDO



CONTROL DE HUMEDAD



RESPIRABLE



LIVIANO

POLERA DRYFRESH POLO LISA MUJER ML

Ropa Corporativa



CARACTERÍSTICAS

Tecnología protección UV bloquea los rayos Solares dañinos, reduciendo el riesgo de Quemaduras y daños en la piel, ideal para Entornos y trabajos exigentes al aire libre.

Capacidad de mantener sus colores originales frente a lavados, exposición a la luz y factores ambientales. No pierde intensidad ni se decolora, garantizando la calidad de los colores.

- Calce regular.
- Cuello con tela rib.
- Puños con terminación de doble costura.
- Escote delantero con tres botones.
- Interior de escote trasero con cinta cubre costuras.
- Tajalí en costados.

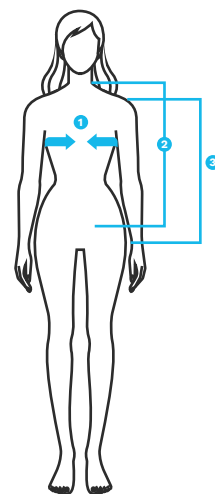

Composición:

Tela Jersey 60% Algodón, 40% POLY, 180grs.

Tallas:

S - 3XL

Colores:



TALLAS	S	M	L	XL	2XL	3XL
1 PECHO	94-99 CM	100-105 CM	106-111 CM	112-117 CM	118-123 CM	124-129 CM
2 CADERAS	94-99 CM	100-105 CM	106-111 CM	112-117 CM	118-123 CM	124-129 CM
3 LARGO TOTAL	64 CM	66 CM	68 CM	70 CM	72 CM	74 CM

*medidas sujetas a renovación, siempre revisar con su ejecutiva/o de ventas.

POLERA DRYFRESH POLO LISA MUJER MC

Ropa Corporativa



CARACTERÍSTICAS

Prenda confeccionada con materiales ligeros y delgados, lo que la hace cómoda en su uso y además permite una mayor libertad de movimiento debido a su poco volumen.

Capacidad de mantener sus colores originales frente a lavados, exposición a la luz y factores ambientales. No pierde intensidad ni se decolora, garantizando la calidad de los colores.

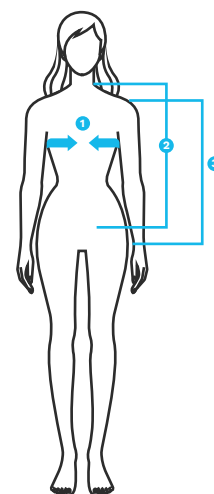
- Calce regular.
- Cuello con tela rib.
- Puños con terminación de doble costura.
- Escote delantero con tres botones.
- Interior de escote trasero con cinta cubre costuras.
- Tajalí en costados.

Composición:

Tela Jersey, 60% Algodón, 40% POLY, 180grs.

Tallas:
S - 3XL

Colores:



TALLAS	S	M	L	XL	2XL	3XL
1 PECHO	94-99 CM	100-105 CM	106-111 CM	112-117 CM	118-123 CM	124-129 CM
2 CADERAS	94-99 CM	100-105 CM	106-111 CM	112-117 CM	118-123 CM	124-129 CM
3 LARGO TOTAL	64 CM	66 CM	68 CM	70 CM	72 CM	74 CM

*medidas sujetas a renovación, siempre revisar con su ejecutiva/o de ventas.

POLERA DRYFRESH POLO MUJER MC

Ropa Corporativa



CARACTERÍSTICAS

Tejido con fibras especialmente utilizadas para prevenir la formación de pilling en la superficie, evitando un impacto negativo en la apariencia y calidad de las prendas.

Capacidad de mantener sus colores originales frente a lavados, exposición a la luz y factores ambientales. No pierde intensidad ni se decolora, garantizando la calidad de los colores.

- Calce regular.
- Cuello con tela rib.
- Escote delantero con dos botones.
- Interior de escote trasero con cinta cubre costuras.
- Tajalí en costados.

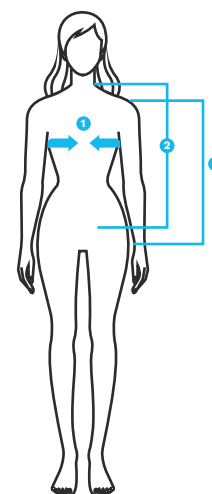
Composición:

Tela Piqué 60% Algodón, 40% POLY, 230grs.

Tallas:

S - 3XL

Colores:



TALLAS	S	M	L	XL	2XL	3XL
1 PECHO	94-99 CM	100-105 CM	106-111 CM	112-117 CM	118-123 CM	124-129 CM
2 CADERAS	94-99 CM	100-105 CM	106-111 CM	112-117 CM	118-123 CM	124-129 CM
3 LARGO TOTAL	64 CM	66 CM	68 CM	70 CM	72 CM	74 CM

*medidas sujetas a renovación, siempre revisar con su ejecutiva/o de ventas.



SECADO RÁPIDO



CONTROL DE HUMEDAD



RESPIRABLE



LIVIANO

POLERA DRYFRESH LISA HOMBRE ML

Ropa Corporativa



CARACTERÍSTICAS

Tecnología protección UV, bloquea los rayos solares dañinos, Reduciendo el riesgo de quemaduras y daños en la piel, ideal para entornos y trabajos exigentes al aire libre.

Capacidad de mantener sus colores originales frente a lavados, exposición a la luz y factores ambientales. No pierde intensidad ni se decolora, garantizando la calidad de los colores.

- Calce regular.
- Cuello con tela RIB
- Puños con terminación de doble costura.
- Interior de escote trasero y hombros con cinta cubre costuras.

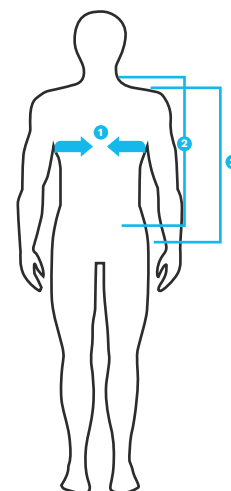
Composición:

Tela Jersey 60% Algodón, 40% POLY 180 grs.

Tallas:

S - 3XL

Colores:



TALLAS	S	M	L	XL	2XL	3XL
1 PECHO	104-107 CM	108-111 CM	112-115 CM	116-119 CM	120-123 CM	124-127 CM
2 CADERAS	104-107 CM	108-111 CM	112-115 CM	116-119 CM	120-123 CM	124-127 CM
3 LARGO TOTAL	70,5 CM	73 CM	75,5 CM	78 CM	80,5 CM	83 CM

*medidas sujetas a renovación, siempre revisar con su ejecutiva/o de ventas.



SECADO RÁPIDO



CONTROL DE HUMEDAD



RESPIRABLE



LIVIANO

POLERA DRYFRESH CAMISERO HOMBRE ML

Ropa Corporativa



CARACTERÍSTICAS

Tecnología protección UV bloquea los rayos solares dañinos, Reduciendo el riesgo de quemaduras y daños en la piel, ideal para entornos y trabajos exigentes al aire libre.

Capacidad de mantener sus colores originales frente a lavados, exposición a la luz y factores ambientales. No pierde intensidad ni se decolora, garantizando la calidad de los colores.

- Calce regular.
- Cuello con tela rib.
- Puños con terminación de doble costura.
- Escote delantero con tres botones.
- Interior de escote trasero con cinta cubre costuras.
- Tajalí en costados.

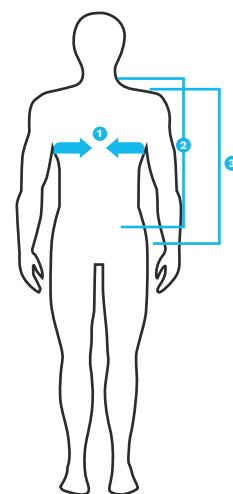
Composición:

Tela Jersey 60% Algodón, 40% POLY, 180grs.

Tallas:

S - 3XL

Colores:



TALLAS	S	M	L	XL	2XL	3XL
1 PECHO	108-111 CM	112-115 CM	116-119 CM	120-123 CM	124-127 CM	128-131 CM
2 CADERAS	108-117 CM	112-115 CM	116-119 CM	120-123 CM	124-127 CM	128-131 CM
3 LARGO TOTAL	72 CM	74 CM	76 CM	78 CM	80 CM	82 CM

*medidas sujetas a renovación, siempre revisar con su ejecutiva/o de ventas.

POLERA DRYFRESH POLO HOMBRE ML

Ropa Corporativa



CARACTERÍSTICAS

Tecnología protección UV bloquea los rayos solares dañinos, Reduciendo el riesgo de quemaduras y daños en la piel, ideal para entornos y trabajos exigentes al aire libre.

Capacidad de mantener sus colores originales frente a lavados, exposición a la luz y factores ambientales. No pierde intensidad ni se decolora, garantizando la calidad de los colores.

- Calce regular.
- Cuello y puños con tela rib.
- Escote delantero con tres botones.
- Interior de escote trasero con cinta cubre costuras.
- Tajalí en costados.

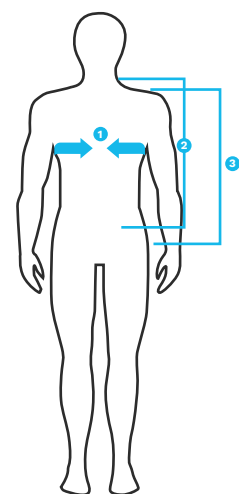
Composición:

Tela Pique 60% Algodón, 40% POLY, 230grs.

Tallas:

S - 3XL

Colores:



TALLAS	S	M	L	XL	2XL	3XL
1 PECHO	108-111 CM	112-115 CM	116-119 CM	120-123 CM	124-127 CM	128-131 CM
2 CADERAS	108-117 CM	112-115 CM	116-119 CM	120-123 CM	124-127 CM	128-131 CM
3 LARGO TOTAL	72 CM	74 CM	76 CM	78 CM	80 CM	82 CM

*medidas sujetas a renovación, siempre revisar con su ejecutiva/o de ventas.



SECADO RÁPIDO



CONTROL DE HUMEDAD



RESPIRABLE



LIVIANO

POLERA DRYFRESH WORK HOMBRE

Ropa Corporativa



CARACTERÍSTICAS

Tecnología tela antibacterial tejido con fibras de plata que inhiben el crecimiento bacteriano y reducen la propagación de gérmenes, brindando mayor higiene.

Capacidad de mantener sus colores originales frente a lavados, exposición a la luz y factores ambientales. No pierde intensidad ni se decolora, garantizando la calidad de los colores.

- Calce Slim.
- Mangas con puños en tela RIB y detalle reflectante.
- Cuello con tela RIB
- Interior de escote trasero con cinta cubre costuras.

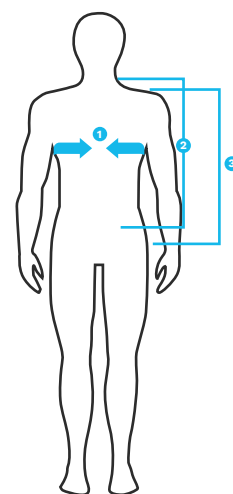

Composición:

Tela Dry Fit 100% Poliéster, 115 grs.

Tallas:

S - 3XL

Colores:



TALLAS	S	M	L	XL	2XL	3XL
1 PECHO	104-107 CM	108-111 CM	112-115 CM	116-119 CM	120-123 CM	124-127 CM
2 CADERAS	104-107 CM	108-111 CM	112-115 CM	116-119 CM	120-123 CM	124-127 CM
3 LARGO TOTAL	70,5 CM	73 CM	75,5 CM	78 CM	80,5 CM	83 CM

*medidas sujetas a renovación, siempre revisar con su ejecutiva/o de ventas.



SECADO RÁPIDO



CONTROL DE HUMEDAD



RESPIRABLE



LIVIANO

POLERA DRYFRESH POLO LISA HOMBRE MC

Ropa Corporativa



CARACTERÍSTICAS

Tecnología protección UV bloquea los rayos Solares dañinos, reduciendo el riesgo de Quemaduras y daños en la piel, ideal para Entornos y trabajos exigentes al aire libre.

Capacidad de mantener sus colores originales frente a lavados, exposición a la luz y factores ambientales. No pierde intensidad ni se decolora, garantizando la calidad de los colores.

- Calce regular.
- Cuello con tela rib.
- Puños con terminación de doble costura.
- Escote delantero con tres botones.
- Interior de escote trasero con cinta cubre costuras.
- Tajalí en costados.

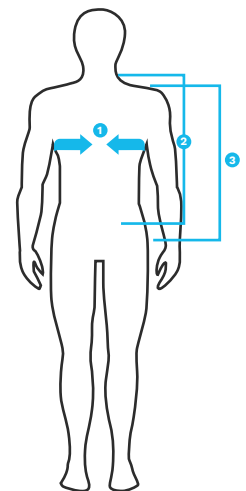

Composición:

Tela Jersey 60% Algodón, 40% POLY, 180grs.

Tallas:

S - 3XL

Colores:



TALLAS	S	M	L	XL	2XL	3XL
1 PECHO	108-111 CM	112-115 CM	116-119 CM	120-123 CM	124-127 CM	128-131 CM
2 CADERAS	108-117 CM	112-115 CM	116-119 CM	120-123 CM	124-127 CM	128-131 CM
3 LARGO TOTAL	72 CM	74 CM	76 CM	78 CM	80 CM	82 CM

*medidas sujetas a renovación, siempre revisar con su ejecutiva/o de ventas.



SECADO RÁPIDO



CONTROL DE HUMEDAD



RESPIRABLE



LIVIANO

POLERA DRYFRESH POLO HOMBRE MC

Ropa Corporativa



CARACTERÍSTICAS

Tejido con fibras especialmente utilizadas para prevenir la formación de pilling en la superficie, evitando un impacto negativo en la apariencia y calidad de las prendas.

Capacidad de mantener sus colores originales frente a lavados, exposición a la luz y factores ambientales. No pierde intensidad ni se decolora, garantizando la calidad de los colores.

- Calce regular.
- Cuello y puños con tela rib.
- Escote delantero con tres botones.
- Interior de escote trasero con cinta cubre costuras.
- Tajalí en costados.

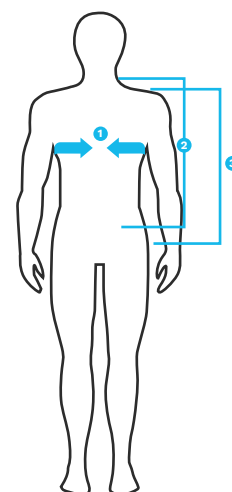
Composición:

Tela Pique 60% Algodón, 40% POLY, 230grs.

Tallas:

S - 3XL

Colores:



TALLAS	S	M	L	XL	2XL	3XL
1 PECHO	108-111 CM	112-115 CM	116-119 CM	120-123 CM	124-127 CM	128-131 CM
2 CADERAS	108-117 CM	112-115 CM	116-119 CM	120-123 CM	124-127 CM	128-131 CM
3 LARGO TOTAL	72 CM	74 CM	76 CM	78 CM	80 CM	82 CM

*medidas sujetas a renovación, siempre revisar con su ejecutiva/o de ventas.



SECADO RÁPIDO



CONTROL DE HUMEDAD



RESPIRABLE



LIVIANO

POLERA DRYFRESH LISA HOMBRE MC

Ropa Corporativa



CARACTERÍSTICAS

Tecnología protección UV, bloquea los rayos solares dañinos, Reduciendo el riesgo de quemaduras y daños en la piel, ideal para entornos y trabajos exigentes al aire libre.

Capacidad de mantener sus colores originales frente a lavados, exposición a la luz y factores ambientales. No pierde intensidad ni se decolora, garantizando la calidad de los colores.

- Calce regular.
- Cuello con tela RIB
- Puños con terminación de doble costura.
- Interior de escote trasero y hombros con cinta cubre costuras.

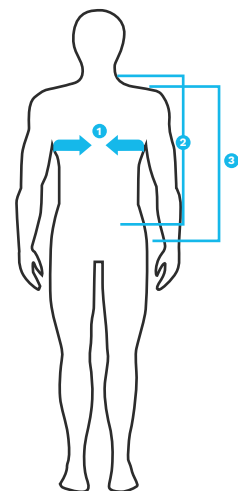
Composición:

Tela Jersey 60% Algodón, 40% POLY 180 grs.

Tallas:

S - 3XL

Colores:



TALLAS	S	M	L	XL	2XL	3XL
1 PECHO	104-107 CM	108-111 CM	112-115 CM	116-119 CM	120-123 CM	124-127 CM
2 CADERAS	104-107 CM	108-111 CM	112-115 CM	116-119 CM	120-123 CM	124-127 CM
3 LARGO TOTAL	70,5 CM	73 CM	75,5 CM	78 CM	80,5 CM	83 CM

*medidas sujetas a renovación, siempre revisar con su ejecutiva/o de ventas.



DRY FIT



ANTIBACTERIAL



PUBLICITARIO



INDUSTRIAL

POLERA CUELLO POLO MUJER

Ropa Corporativa



CARACTERÍSTICAS

Polera manga corta dry fit, secado rápido, ideal para hacer deporte o de uso diario. Ideal para la industria en general. Cuenta con protección natural UPF. Todas sus costuras están reforzadas

Polera con tecnología dry fit: transpirable y de secado rápido. Tela antibacterial que previene el mal olor. Absorbe la humedad y seca rápido.

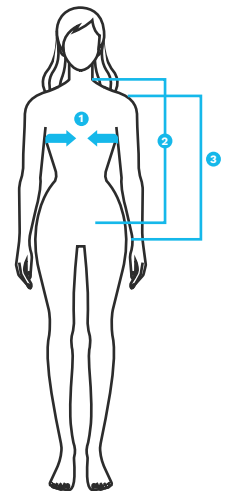
Composición:

Tela Dry fit 100% poliéster, 160grs.

Tallas:

XS - 3XL

Colores:



TALLAS	XS	S	M	L	XL	2XL	3XL
1 PECHO	44 CM	46 CM	48 CM	50 CM	52 CM	54 CM	56 CM
2 MANGAS	21 CM	22 CM	23 CM	24 CM	25 CM	26 CM	27 CM
3 LARGO TOTAL	63 CM	64 CM	65 CM	66 CM	67 CM	68 CM	69 CM

*medidas sujetas a renovación, siempre revisar con su ejecutiva/o de ventas.

POLERA CUELLO POLO FLUOR UNISEX

Ropa Corporativa



CARACTERÍSTICAS

- Anti-Pilling
- Manga Ranglan
- Secado rápido
- Polera cuello redondo

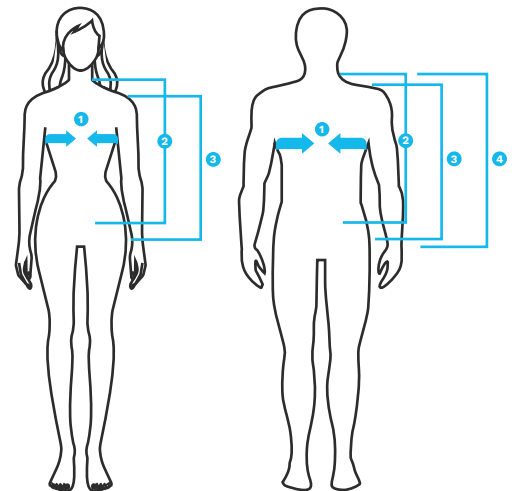
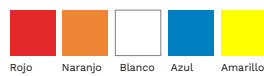
Composición:

Tela Mesh, 100% Poliéster, 155grs m2.

Tallas:

S - 3XL

Colores:



TALLAS	S	M	L	XL	2XL	3XL
1 PECHO	53 CM	55 CM	57 CM	59 CM	61 CM	63 CM
2 ESPALDA	47,5 CM	49 CM	50,5 CM	52 CM	53,5 CM	55 CM
3 MANGAS	23 CM	24 CM	24 CM	25 CM	25 CM	26 CM
4 LARGO TOTAL	74 CM	75 CM	76 CM	77 CM	78 CM	79 CM

*medidas sujetas a renovación, siempre revisar con su ejecutiva/o de ventas.

POLERA CUELLO POLO DRY FIT MC UNISEX

Ropa Corporativa



CARACTERÍSTICAS

Polera manga corta dry fit, secado rápido, ideal para hacer deporte o de uso diario. Ideal para la industria en general. Cuenta con protección natural UPF. Todas sus costuras están reforzadas

Polera con tecnología dry fit: transpirable y de secado rápido.
Tela antibacterial que previene el mal olor. Absorbe la humedad y seca rápido.

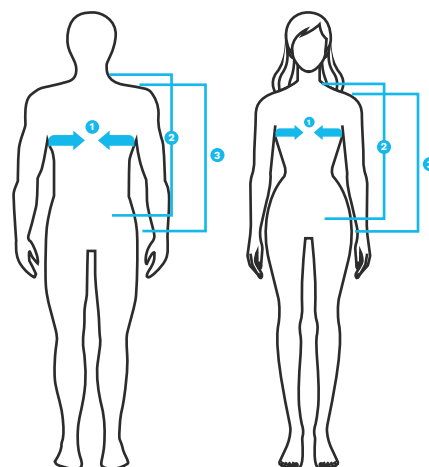
Composición:

Tela Dry fit 100% poliéster, 160grs.

Tallas:

XS - 3XL

Colores:



TALLAS	XS	S	M	L	XL	2XL	3XL
1 PECHO	44 CM	46 CM	48 CM	50 CM	52 CM	54 CM	56 CM
2 MANGAS	15 CM	15 CM	16 CM	16 CM	17 CM	17 CM	18 CM
3 LARGO TOTAL	63 CM	64 CM	65 CM	66 CM	67 CM	68 CM	69 CM

*medidas sujetas a renovación, siempre revisar con su ejecutiva/o de ventas.

POLERA CUELLO POLO UNISEX

Ropa Corporativa



CARACTERÍSTICAS

- Anti-Pilling
- Manga Ranglan
- Secado rápido
- Polera cuello redondo

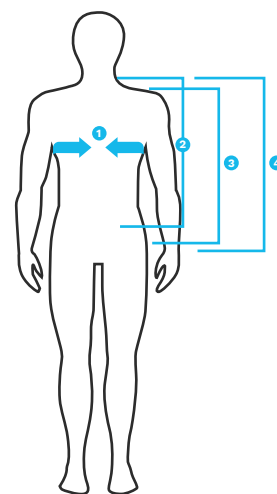
Composición:

Tela Mesh, 100% Poliéster, 155grs m2.

Tallas:

S - 3XL

Colores:



TALLAS	S	M	L	XL	2XL	3XL
1 PECHO	53 CM	55 CM	57 CM	59 CM	61 CM	63 CM
2 ESPALDA	47,5 CM	49 CM	50,5 CM	52 CM	53,5 CM	55 CM
3 MANGAS	23 CM	24 CM	24 CM	25 CM	25 CM	26 CM
4 LARGO TOTAL	74 CM	75 CM	76 CM	77 CM	78 CM	79 CM

*medidas sujetas a renovación, siempre revisar con su ejecutiva/o de ventas.

PANTALÓN GABARDINA HOMBRE

Línea Institucional



CARACTERÍSTICAS

El pantalón gabardina de hombre, tiene un estilo clásico que es ideal para uso en oficina. Diseño frente plano, finas costuras interiores.

Pantalón formal, frente plano y calce recto. Finas terminaciones interiores. Costuras reforzadas. Material testeado - solidez al color (certificado disponible).

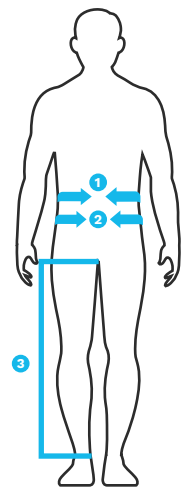

Composición:

Tela Gabardina 45% poliéster 35% algodón, 245grs.

Tallas:

40 - 64

Colores:



TALLAS	40	42	44	46	48	50	52	54	56	58	60	62	64
1 CINTURA	38 CM	40 CM	42 CM	44 CM	46 CM	48 CM	50 CM	52 CM	54 CM	56 CM	58 CM	60 CM	62 CM
2 ANCHO RUEDO	20,5 CM	20,5 CM	21,2 CM	21,7 CM	22 CM	22,2 CM	22,5 CM	22,5 CM	22,7 CM	23 CM	23,5 CM	24 CM	24,5 CM
3 LARGO ENTREPIERNA	80 CM	80 CM	80 CM	80 CM	80 CM	80 CM	80 CM	80 CM	80 CM	80 CM	80 CM	80 CM	80 CM

*medidas sujetas a renovación, siempre revisar con su ejecutiva/o de ventas.

PANTALÓN GABARDINA CON PINZAS HOMBRE

Línea Institucional



CARACTERÍSTICAS

El pantalón gabardina de hombre, tiene un estilo clásico que es ideal para uso en oficina. Diseño frente plano, finas costuras interiores.

Pantalón formal, frente plano y calce recto. Finas terminaciones interiores. Costuras reforzadas. Material testeado - solidez al color (certificado disponible).

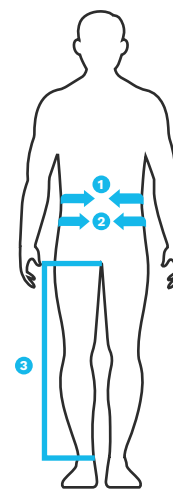

Composición:

Tela Gabardina 45% poliéster 35% algodón, 245grs.

Tallas:

40 - 64

Colores:



TALLAS	40	42	44	46	48	50	52	54	56	58	60	62	64
1 CINTURA	38 CM	40 CM	42 CM	44 CM	46 CM	48 CM	50 CM	52 CM	54 CM	56 CM	58 CM	60 CM	62 CM
2 ANCHO RUEDO	20,5 CM	20,5 CM	21,2 CM	21,7 CM	22 CM	22,2 CM	22,5 CM	22,5 CM	22,7 CM	23 CM	23,5 CM	24 CM	24,5 CM
3 LARGO ENTREPIERNA	80 CM	80 CM	80 CM	80 CM	80 CM	80 CM	80 CM	80 CM	80 CM	80 CM	80 CM	80 CM	80 CM

*medidas sujetas a renovación, siempre revisar con su ejecutiva/o de ventas.



100%
ALGODÓN



COSTURAS
REFORZADAS



CORPORATIVO



FÁCIL
LAVADO



ANTI
ENCONGIMIENTO

PANTALÓN GABARDINA MUJER

Línea Institucional



CARACTERÍSTICAS

El pantalón vestir 100% de algodón bajo la marca banus, son únicos en el mercado institucional.

Las propiedades y ventajas que tienen estos pantalones es que evitan la acumulación de calor y son más transpirables gracias al algodón.

Pantalón clásico formal, tiro medio, sin bolsillos. Con tratamiento de fijación de color para más durabilidad en el tiempo, finas terminaciones interiores con costuras reforzadas. Material testeado, solidez al color.

(certificado disponible).

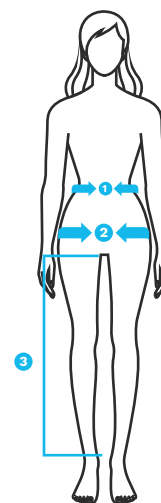
Composición:

Tela Gabardina 100% algodón, 250grs.

Tallas:

36-58

Colores:



TALLAS	36	38	40	42	44	46	48	50	52	54	56	58
1 CINTURA	36 CM	38 CM	40 CM	42 CM	44 CM	46 CM	48 CM	50 CM	52 CM	54 CM	56 CM	58 CM
2 CADERA	44,5 CM	46 CM	47,5 CM	49 CM	51 CM	53 CM	55 CM	57 CM	59 CM	60 CM	61 CM	62 CM
3 LARGO TOTAL	101 CM	102 CM	103 CM	104 CM	105 CM	107 CM	108 CM	109 CM	110 CM	111 CM	112 CM	113 CM

*medidas sujetas a renovación, siempre revisar con su ejecutiva/o de ventas.

PANTALÓN FANTASIA SPANDEX MUJER

Ropa Corporativa



CARACTERÍSTICAS

Descubre la colección spandex de banus, básicos sofisticados que se reinterpretan con tejidos elasticados, clásicos en un estilo ideal para la vida moderna. Disfruta de la máxima comodidad con este pantalón ajustado, confeccionado en una tela gabardina algodón/spandex.

- Pantalón de vestir elasticado.
- Calce Recto.
- Tiros reforzados.
- Resistencia superior y durabilidad en el tiempo.

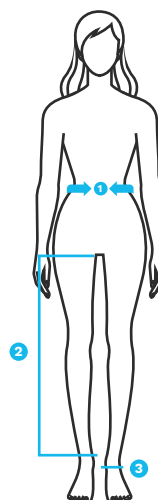

Composición:

Tela Spandex 65% poliéster 32% rayón 3% spandex, 300grs.

Tallas:

38 - 54

Colores:



TALLAS		36	38	40	42	44	46	48	50	52	54	56	58
1	CINTURA	36 CM	38 CM	40 CM	42 CM	44 CM	46 CM	48 CM	50 CM	53 CM	54 CM	56 CM	58 CM
2	ANCHO BOTA	18 CM	18,5 CM	19 CM	19,5 CM	20 CM	20,5 CM	21 CM	21,5 CM	22 CM	22,5 CM	23 CM	23,5 CM
3	LARGO ENTREPIERNA	81 CM	81 CM	81 CM	81 CM	81 CM	81 CM	81 CM	81 CM	81 CM	81 CM	81 CM	81 CM

*medidas sujetas a renovación, siempre revisar con su ejecutiva/o de ventas.

PANTALÓN SPANDEX MUJER

Línea Institucional



CARACTERÍSTICAS

Descubre la colección Spandex de BANUS Institución: básicos sofisticados que se reinterpretan con tejidos elasticados, clásicos en un estilo ideal para la vida moderna. Disfruta de la máxima comodidad con este pantalón ajustado, confeccionado en una tela gabardina algodón/spandex,

Pantalón de vestir elasticado.
Calce Recto.
Tiros reforzados.
Resistencia superior y durabilidad en el tiempo.

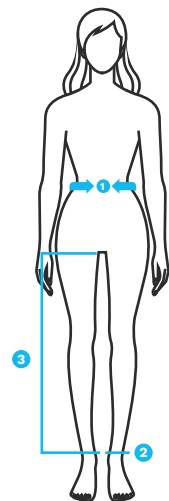
Composición:

Tela Spandex 65% poliéster 32% rayón
3% spandex, 300grs.

Tallas:

36 - 58

Colores:



TALLAS	36	38	40	42	44	46	48	50	52	54	56	58
1 CINTURA	36 CM	38 CM	40 CM	42 CM	44 CM	46 CM	48 CM	50 CM	52 CM	54 CM	56 CM	58 CM
2 ANCHO BOTA	18 CM	18,5 CM	19 CM	19,5 CM	20 CM	20,5 CM	21 CM	21,5 CM	22 CM	22,5 CM	23 CM	23,5 CM
3 LARGO ENTREPIERNA	81 CM	81 CM	81 CM	81 CM	81 CM	81 CM	81 CM	81 CM	81 CM	81 CM	81 CM	81 CM

*medidas sujetas a renovación, siempre revisar con su ejecutiva/o de ventas.

JEANS SPANDEX MUJER

Línea Institucional



CARACTERÍSTICAS

El jeans tradicional femenino Jayson, es un diseño cómodo, con un tiro medio y un calce clásico. Ideal para uso en áreas de publicidad o la industria en general.

Jeans mujer pre-lavado, tejido altamente resistente.
Botón y rivetes metálicos.
Cierre de metal cromado.
Costuras reforzadas.

Composición:

Tela Mezclilla 75% algodón 22% poliéster 3% spandex, 10.3oz.

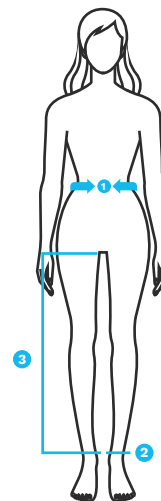
Tallas:

36 - 58

Colores:



Denim



TALLAS	36	38	40	42	44	46	48	50	52	54	56	58
1 CINTURA	32 CM	38 CM	40 CM	42 CM	44 CM	46 CM	48 CM	50 CM	52 CM	54 CM	52 CM	54 CM
2 CADERA	44 CM	46 CM	48 CM	50 CM	52 CM	54 CM	56 CM	58 CM	60 CM	62 CM	64 CM	66 CM
3 LARGO TOTAL	103,5 CM	104 CM	104,5 CM	105 CM	105,5 CM	106 CM	106,5 CM	107 CM	107,5 CM	108 CM	108,5 CM	109 CM

*medidas sujetas a renovación, siempre revisar con su ejecutiva/o de ventas.

PANTALÓN SPANDEX HOMBRE

Línea Institucional



CARACTERÍSTICAS

Descubre la colección Spandex de BANUS Institución: básicos sofisticados que se reinterpretan con tejidos elasticados, clásicos en un estilo ideal para la vida moderna. Disfruta de la máxima comodidad con este pantalón ajustado, confeccionado en una tela gabardina algodón/spandex,

Nuevo modelo pantalón de vestir elasticado. Calce Slim Fit (únicos en el mercado institucional) Frente plano. Tiros reforzados. Resistencia superior y durabilidad en el tiempo.

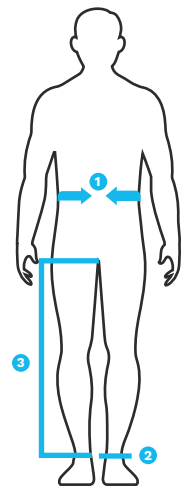
Composición:

Tela Gabardina 97% algodón 3% spandex, 250grs.

Tallas:

40 - 64

Colores:



TALLAS	40	42	44	46	48	50	52	54	56	58	60	62	64
1 CINTURA	38 CM	40 CM	42 CM	44 CM	46 CM	48 CM	50 CM	52 CM	54 CM	56 CM	58 CM	60 CM	62 CM
2 ANCHO RUEDO	16,5 CM	17 CM	17,5 CM	18 CM	18,5 CM	19 CM	19,5 CM	20 CM	20,5 CM	21 CM	21,5 CM	22 CM	22,5 CM
3 LARGO ENTREPIERNA	80 CM	80 CM	80 CM	80 CM	80 CM	80 CM	80 CM	80 CM	80 CM	80 CM	80 CM	80 CM	80 CM

*medidas sujetas a renovación, siempre revisar con su ejecutiva/o de ventas.

PANTALÓN SPANDEX FANTASIA HOMBRE

Ropa Corporativa



CARACTERÍSTICAS

Descubre la colección Spandex de BANUS Institución: básicos sofisticados que se reinterpretan con tejidos elasticados, clásicos en un estilo ideal para la vida moderna. Disfruta de la máxima comodidad con este pantalón ajustado, confeccionado en una tela gabardina algodón/spandex,

Nuevo modelo pantalón de vestir elasticado. Calce Slim Fit (únicos en el mercado institucional) Frente plano. Tiros reforzados. Resistencia superior y durabilidad en el tiempo.

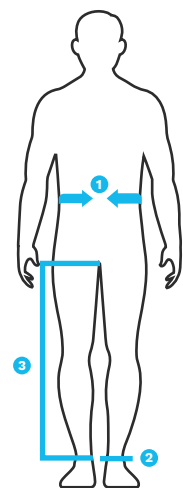
Composición:

Tela Gabardina 97% algodón 3% spandex, 250grs.

Tallas:

40 - 64

Colores:



TALLAS	40	42	44	46	48	50	52	54	56	58	60	62	64
1 CINTURA	38 CM	40 CM	42 CM	44 CM	46 CM	48 CM	50 CM	52 CM	54 CM	56 CM	58 CM	60 CM	62 CM
2 ANCHO RUEDO	16,5 CM	17 CM	17,5 CM	18 CM	18,5 CM	19 CM	19,5 CM	20 CM	20,5 CM	21 CM	21,5 CM	22 CM	22,5 CM
3 LARGO ENTREPIERNA	80 CM	80 CM	80 CM	80 CM	80 CM	80 CM	80 CM	80 CM	80 CM	80 CM	80 CM	80 CM	80 CM

*medidas sujetas a renovación, siempre revisar con su ejecutiva/o de ventas.

PANTALÓN TELA CASIMIR HOMBRE

Línea Institucional



CARACTERÍSTICAS

El pantalón clásico y formal de tela casimir. Un estilo elegante con pinzas según diseños europeos, que aportan un corte ancho y consiguen una mejor caída.

Pantalón clásico de tela casimir. Estilo formal. Modelo pinzado. Costuras reforzadas y envivadas en su interior.

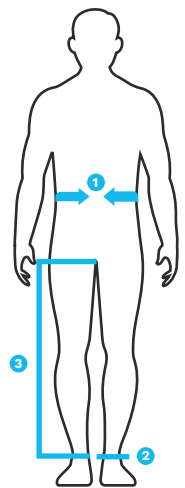
Composición:

Tela Casimir 65% poliéster 35% rayón, 280grs.

Tallas:

40 - 64

Colores:



TALLAS	40	42	44	46	48	50	52	54	56	58	60	62	64
1 CINTURA	38 CM	40 CM	42 CM	44 CM	46 CM	48 CM	50 CM	52 CM	54 CM	56 CM	58 CM	60 CM	62 CM
2 ANCHO RUEDO	21,5 CM	22 CM	22 CM	22,5 CM	22,5 CM	23 CM	23 CM	23,5 CM	23,5 CM	24 CM	24 CM	24,5 CM	24,5 CM
3 LARGO ENTREPIERNA	80 CM	80 CM	80 CM	80 CM	80 CM	80 CM	80 CM	80 CM	80 CM	80 CM	80 CM	80 CM	80 CM

*medidas sujetas a renovación, siempre revisar con su ejecutiva/o de ventas.



VENTILACIÓN



COSTURAS REFORZADAS



FÁCIL PLANCHADO



FÁCIL LAVADO



MULTIBOLSILLO ENCOGIMIENTO



ANTI



INDUSTRIAL

PANTALÓN CARGO DE VESTIR HOMBRE

Línea Institucional



CARACTERÍSTICAS

Pantalón cargo ejecutivo con pretina, bolsillo tipo argentino, bolsillos parche traseros y en los costados bajo las caderas con fuelle, todos con tapetas y 2 velcros, 6 pasadores anchos, pinzas en parte trasera y costuras reforzadas.

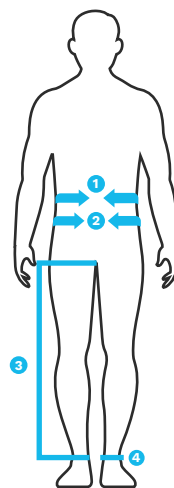
Composición:

35% Algodón 240 Grs
Anti-Pilling
Gabardina 65% Poliéster.

Tallas:

S - 3XL

Colores:



TALLAS	S	M	L	XL	2XL	3XL
1 CINTURA ESTIRADA	44 CM	47 CM	50 CM	53 CM	56 CM	59 CM
2 CINTURA EN REPOSO	38 CM	41 CM	44 CM	47 CM	50 CM	53 CM
3 ANCHO RUEDO	23 CM	23 CM	24 CM	24 CM	25 CM	25 CM
4 LARGO ENTREPIERNA	80 CM	80 CM	80 CM	80 CM	80 CM	80 CM

*medidas sujetas a renovación, siempre revisar con su ejecutiva/o de ventas.



PANTALÓN CARGO AZUL MARINO HOMBRE

Línea Institucional



CARACTERÍSTICAS

Pantalón cargo, bolsillo tipo argentino con vivos, bolsillos de parche en los costados bajo las caderas y en parte trasera, con tapetas y velcros, 5 pasadores anchos, pinzas en parte trasera, rodillas, bolsillos y bastas reforzadas.

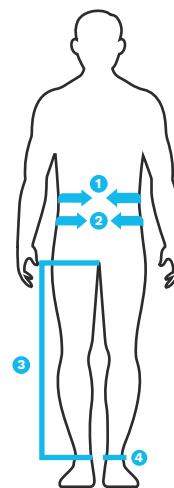
Composición:

35% Algodón 240 Grs
Anti-Pilling
Aplicaciones de cordura
Aplicación Oxford 600 D
Bolsillos en las rodillas
Gabardina 65% Poliéster
Modelo Técnico

Tallas:

S - 3XL

Colores:



TALLAS	S	M	L	XL	2XL	3XL
1 CINTURA ESTIRADA	44 CM	47 CM	50 CM	53 CM	56 CM	59 CM
2 CINTURA EN REPOSO	38 CM	41 CM	44 CM	47 CM	50 CM	53 CM
3 ANCHO RUEDO	23 CM	23 CM	24 CM	24 CM	25 CM	25 CM
4 LARGO ENTREPIERNA	80 CM	80 CM	80 CM	80 CM	80 CM	80 CM

*medidas sujetas a renovación, siempre revisar con su ejecutiva/o de ventas.



VENTILACIÓN



COSTURAS REFORZADAS



FÁCIL PLANCHADO



FÁCIL LAVADO



MULTIBOLSILLO ENCOGIMIENTO



ANTI



INDUSTRIAL

PANTALÓN CARGO POPLIN HOMBRE

Línea Institucional



CARACTERÍSTICAS

Pantalón cargo cintura elasticada, bolsillo tipo argentino, bolsillos de parche en los costados bajo las caderas con fuelle y en el trasero, todos con tapetes y velcro, 5 pasadores y costuras reforzadas.

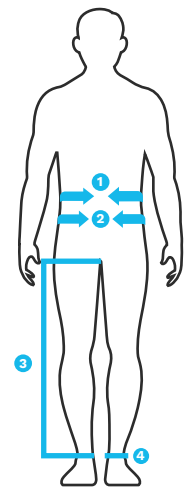
Composición:

Poplin 100% Poliéster 135 Grs.

Tallas:

S - 3XL

Colores:



TALLAS	S	M	L	XL	2XL	3XL
1 CINTURA ESTIRADA	44 CM	47 CM	50 CM	53 CM	56 CM	59 CM
2 CINTURA EN REPOSO	38 CM	41 CM	44 CM	47 CM	50 CM	53 CM
3 ANCHO RUEDO	23 CM	23 CM	24 CM	24 CM	25 CM	25 CM
4 LARGO ENTREPIERNA	80 CM	80 CM	80 CM	80 CM	80 CM	80 CM

*medidas sujetas a renovación, siempre revisar con su ejecutiva/o de ventas.



MULTIBOLSILLO



COSTURAS REFORZADAS



INDUSTRIAL



CORPORATIVO



SPANDEX

JEANS CARGO HOMBRE

Línea Institucional



CARACTERÍSTICAS

Tejido altamente resistente.
Calce clásico, tiro medio.
Costuras reforzadas.
Todos los rivetes son bordados
Modelo pre-lavado.

Composición:

Tela Mezclilla 75% Algodón 25% poliéster, 12.5oz.

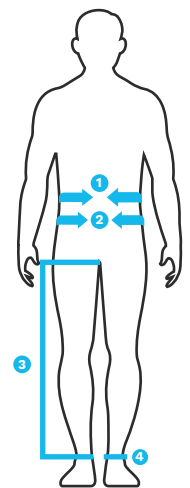
Tallas:

S - 3XL

Colores:



Azul Marino



TALLAS	S	M	L	XL	2XL	3XL
1 CINTURA ESTIRADA	44 CM	47 CM	50 CM	53 CM	56 CM	59 CM
2 CINTURA EN REPOSO	53 CM	56 CM	59 CM	62 CM	65 CM	68 CM
3 ANCHO RUEDO	23,5 CM	23,8 CM	24,1 CM	24,4 CM	24,7 CM	25 CM
4 LARGO ENTREPIERNA	80 CM	80 CM	80 CM	80 CM	80 CM	80 CM



TÉRMICO



IMPERMEABLE



TRANSPIRABLE



CORTAVIENTO



COSTURAS SELLADAS



ANTIPILLING



INDUSTRIAL



CORPORATIVO



VENTILACIÓN



COSTURAS REFORZADAS



FÁCIL PLANCHADO



FÁCIL LAVADO



MULTIBOLSILLO ENCOGIMIENTO



ANTI



INDUSTRIAL

PANTALÓN CARGO CON POLAR HOMBRE

Línea Institucional



CARACTERÍSTICAS

Pantalón cargo con polar interior, cintura elasticada, bolsillo tipo argentino, bolsillos de parche en los costados bajo las caderas con fuelle y en el trasero, todos con tapetes y velcro, 5 pasadores y costuras reforzadas.

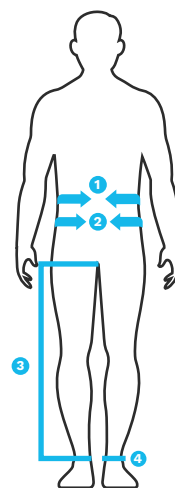
Composición:

Micro Polar Franela 100% Poliéster
Poplin 100% Poliéster 135 Grs
Térmico

Tallas:

S - 3XL

Colores:



TALLAS	S	M	L	XL	2XL	3XL
1 CINTURA ESTIRADA	44 CM	47 CM	50 CM	53 CM	56 CM	59 CM
2 CINTURA EN REPOSO	38 CM	41 CM	44 CM	47 CM	50 CM	53 CM
3 ANCHO RUEDO	23 CM	23 CM	24 CM	24 CM	25 CM	25 CM
4 LARGO ENTREPIERNA	80 CM	80 CM	80 CM	80 CM	80 CM	80 CM

*medidas sujetas a renovación, siempre revisar con su ejecutiva/o de ventas.



VENTILACIÓN



COSTURAS REFORZADAS



FÁCIL PLANCHADO



FÁCIL LAVADO



MULTIBOLSILLO ENCOGIMIENTO



ANTI



INDUSTRIAL

PANTALÓN CARGO GABARDINA HOMBRE

Línea Institucional



CARACTERÍSTICAS

Pantalón cargo cintura elasticada, bolsillo tipo argentino, bolsillos de parche en los costados bajo las caderas con fuelle y en parte trasera, todos con tapetas y velcro, 5 pasadores y costuras reforzadas.

Diseño cómodo y funcional.

Con contrastes de color en costuras y malla en muslos.

06 bolsillos multiuso.

Todas las costuras están reforzadas, en la entrepiernas tiene triple costuras.

Rodillas reforzadas con doble tela.

Composición:

100% Algodón

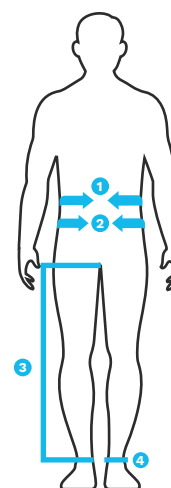
Anti-Pilling

Gabardina 100% Algodón 240 Grs.

Tallas:

S - 3XL

Colores:



TALLAS	S	M	L	XL	2XL	3XL
1 CINTURA ESTIRADA	44 CM	47 CM	50 CM	53 CM	56 CM	59 CM
2 CINTURA EN REPOSO	38 CM	41 CM	44 CM	47 CM	50 CM	53 CM
3 ANCHO RUEDO	23 CM	23 CM	24 CM	24 CM	25 CM	25 CM
4 LARGO ENTREPIERNA	80 CM	80 CM	80 CM	80 CM	80 CM	80 CM

*medidas sujetas a renovación, siempre revisar con su ejecutiva/o de ventas.



COSTURAS REFORZADAS



FÁCIL LAVADO



ANTI ENCOGIMIENTO



INDUSTRIAL



CORPORATIVO



SPANDEX

JEANS DE TRABAJO HOMBRE

Línea Institucional



CARACTERÍSTICAS

Si quieres una opción distinta para tu vestuario laboral pero manteniendo las características de funcionalidad, esta opción es perfecta. Fabricado con material reciclado, este conserva las mismas propiedades que un denim común pero además estarás contribuyendo a un medioambiente mas sustentable. Cuenta con costuras altamente reforzadas, amplios bolsillos multifuncionales, pre lavado con un atractivo acabado de color y botón recubierto en plástico para protegerte de la estática.

Composición:

Tela Denim, 60% Algodón 40% Poliéster, 11,5 OZ

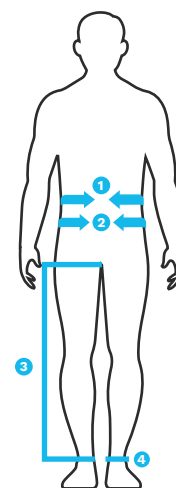
Tallas:

42 - 56

Colores:



Azul Marino



TALLAS		42	44	46	48	50	52	54	56
1	CINTURA	40 CM	42 CM	44 CM	46 CM	48 CM	50 CM	52 CM	54 CM
2	ANCHO RUEDO	17 CM	17,5 CM	18 CM	18,5 CM	19 CM	19,5 CM	20 CM	20,5 CM
3	LARGO ENTREPIERNA	80 CM	80 CM	80 CM	80 CM	80 CM	80 CM	80 CM	80 CM

*medidas sujetas a renovación, siempre revisar con su ejecutiva/o de ventas.

JEANS TRADICIONAL HOMBRE

Línea Institucional



CARACTERÍSTICAS

El jeans 100% de algodón de Banus está recomendado en trabajos donde se precise retrasar lo más posible quemaduras en los accidentes leves en el trabajo. Las propiedades y ventajas que tienen estos jeans es que evitan la acumulación de calor y son más transpirables gracias al algodón.

Jeans 100% algodón pre-lavado, tejido altamente resistente.
Tiro medio.
Botón y rivetes metálicos.
Cierre de metal cromado.
Costuras reforzadas.

Composición:

Tela Mezclilla 100% algodón, 12.5oz.

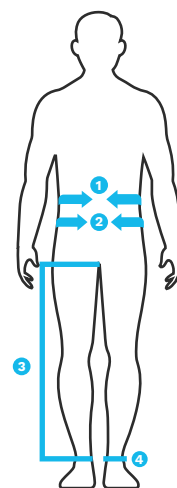
Tallas:

40 - 60

Colores:



Denim



TALLAS	40	42	44	46	48	50	52	54	56	58
1 CINTURA	38 CM	40 CM	42 CM	44 CM	46 CM	48 CM	50 CM	52 CM	54 CM	56 CM
2 ANCHO RUEDO	22 CM	22,5 CM	23 CM	23 CM	24 CM	24 CM	25 CM	25 CM	26 CM	26 CM
3 LARGO TOTAL	110 CM	110 CM	110 CM	113 CM	113 CM	113 CM	115 CM	115 CM	115 CM	117 CM

*medidas sujetas a renovación, siempre revisar con su ejecutiva/o de ventas.

POLERON ZIP COMPLETO UNISEX

Línea Institucional



CARACTERÍSTICAS

Capacidad de mantener sus colores originales frente a lavados, exposición a la luz y factores Ambientales. No pierde intensidad ni se decolora, Garantizando la calidad de los colores

- Calce regular
- Cierre completo delantero con tirador plástico.
- Dos bolsillo laterales
- Cuello alto
- Puños y ruedo con tela RIB
- Escote con cinta cubre costuras.

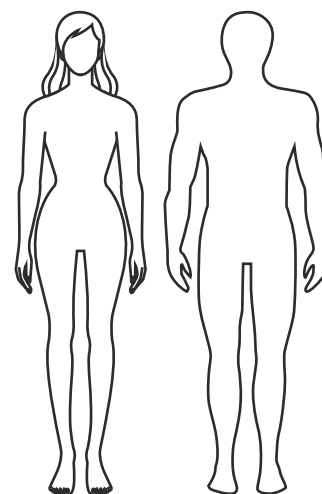
Composición:

Tela franela 65% Poliéster 35% algodón, 280grs.

Tallas:

S - 2XL

Colores:



TALLAS		S	M	L	XL	2XL
1	PECHO	110-113 CM	114-117 CM	118-121 CM	122-125 CM	126-129 CM
2	CADERAS	102-105 CM	106-109 CM	110-113 CM	114-117 CM	118-121 CM
3	LARGO TOTAL	70 CM	72 CM	74 CM	76 CM	78 CM

*medidas sujetas a renovación, siempre revisar con su ejecutiva/o de ventas.

POLERON MEDIO CIERRE UNISEX

Línea Institucional



CARACTERÍSTICAS

Capacidad de mantener sus colores originales Frente a lavados, exposición a la luz y factores Ambientales. No pierde intensidad ni se decolora, Garantizando la calidad de los colores

- Calce regular
- Cierre completo delantero con tirador plástico.
- Cuello alto
- Puños y ruedo con tela RIB
- Escote con cinta cubre costuras.

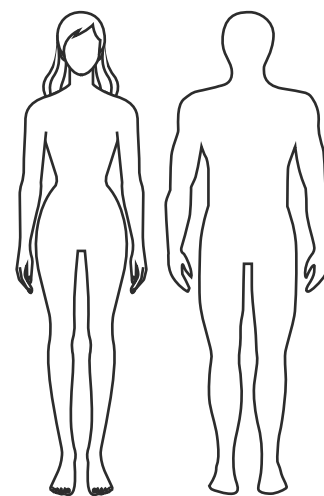
Composición:

Tela franela 65% Poliéster 35% algodón, 280grs.

Tallas:

S - 2XL

Colores:



TALLAS	S	M	L	XL	2XL
1 PECHO	110-113 CM	114-117 CM	118-121 CM	122-125 CM	126-129 CM
2 CADERAS	102-105 CM	106-109 CM	110-113 CM	114-117 CM	118-121 CM
3 LARGO TOTAL	68 CM	70 CM	72 CM	74 CM	76 CM

*medidas sujetas a renovación, siempre revisar con su ejecutiva/o de ventas.

POLERON CANGURO BLANCO UNISEX

Línea Institucional



CARACTERÍSTICAS

Capacidad de mantener sus colores originales Frente a lavados, exposición a la luz y factores Ambientales. No pierde intensidad ni se decolora, Garantizando la calidad de los colores

- Calce regular
- Gorro con cordón interno para ajuste
- Puños y ruedo con tela RIB
- Escote con cinta cubre costuras
- Bolsillo canguro en delantero

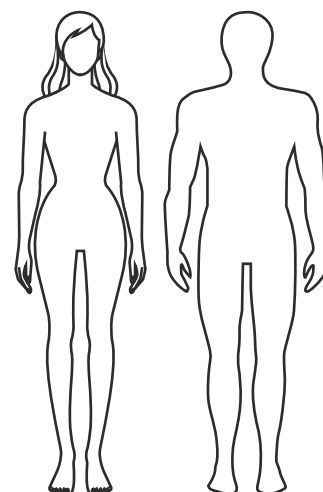
Composición:

Tela franela 65% Poliéster 35% algodón, 280grs.

Tallas:

S - 2XL

Colores:



TALLAS		S	M	L	XL	2XL
1	PECHO	111-114 CM	115-118 CM	119-122 CM	123-126 CM	127-130 CM
2	CADERAS	106-109 CM	110-113 CM	114-117 CM	118-121 CM	122-125 CM
3	LARGO TOTAL	64 CM	66 CM	68 CM	70 CM	72 CM

*medidas sujetas a renovación, siempre revisar con su ejecutiva/o de ventas.

POLERON BÁSICO UNISEX

Línea Institucional



CARACTERÍSTICAS

Capacidad de mantener sus colores originales frente a lavados, exposición a la luz y factores Ambientales. No pierde intensidad ni se decolora, Garantizando la calidad de los colores

- Calce regular
- Cuello redondo con tela RIB
- Puños y ruedo con tela RIB

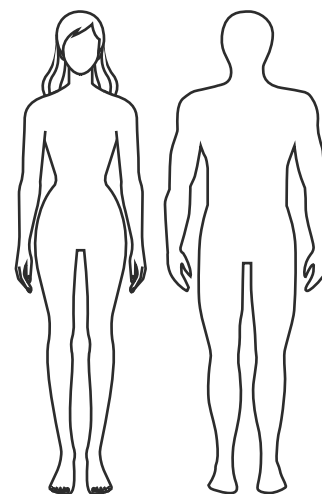
Composición:

Tela franela 65% Poliéster 35% algodón, 280grs.

Tallas:

S - 2XL

Colores:



TALLAS	S	M	L	XL	2XL	3XL
1 PECHO	111-114 CM	115-118 CM	119-122 CM	123-126 CM	127-130 CM	131-134 CM
2 CADERAS	106-109 CM	110-113 CM	114-117 CM	118-121 CM	122-125 CM	126-129 CM
3 LARGO TOTAL	64 CM	66 CM	68 CM	70 CM	72 CM	74 CM

*medidas sujetas a renovación, siempre revisar con su ejecutiva/o de ventas.

POLERON ANTIESTATICO HOMBRE

Línea Institucional



CARACTERÍSTICAS

Resistente al fuego y/o altas temperaturas, evita la inflamación y propagación de llamas.

- Calce regular
- Terminación en mangas y caderas con puño.

Composición:

Tela franela 60% Modacrílico 39% algodón, 1% Belltron, 280grs.

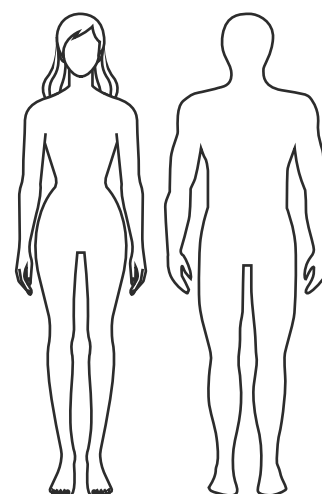
Tallas:

S - 3XL

Colores:



Azul



TALLAS	S	M	L	XL	2XL	3XL
1 PECHO	113-116 CM	117-120 CM	121-124 CM	125-128 CM	129-132 CM	133-136 CM
2 CADERAS	101-104 CM	105-108 CM	109-112 CM	113-116 CM	117-120 CM	121-124 CM
3 LARGO TOTAL	70 CM	72 CM	74 CM	76 CM	78 CM	80 CM

*medidas sujetas a renovación, siempre revisar con su ejecutiva/o de ventas.

MICROPOLAR NAVEGADOR MUJER

Línea Institucional



CARACTERÍSTICAS

- Calce regular.
- Aplicación de tela Softshell en cuello, canesú, mangas y costados inferiores.
- Centro delantero con cierre.
- Bolsillo en pecho derecho con cierre.
- Bolsillos inferiores con cierre.
- Puños ajustables con velcro.
- Basta ajustable con elástico interior.
- Tankas plásticas en costados.

Composición:

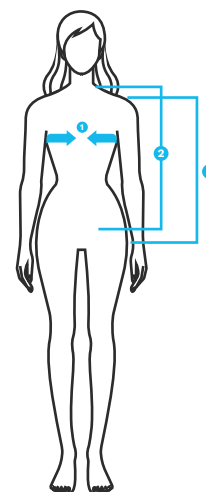
Tela micropolar.
100% poliéster.
300 gramos.

Tela softshell.
100% poliéster.

Tallas:

S- 3XL

Colores:



TALLAS	S	M	L	XL	2XL	3XL
1 PECHO	98-101 CM	102-105 CM	106-109 CM	110-113 CM	114-117 CM	118-121 CM
2 CADERAS	98-101 CM	102-105 CM	106-109 CM	110-113 CM	114-117 CM	118-121 CM
3 LARGO TOTAL	61 CM	63 CM	65 CM	67 CM	69 CM	71 CM

*medidas sujetas a renovación, siempre revisar con su ejecutiva/o de ventas.

MICROPOLAR NAVEGADOR HOMBRE

Línea Institucional



CARACTERÍSTICAS

- Calce regular.
- Aplicación de tela Softshell en cuello, canesú, mangas y costados inferiores.
- Centro delantero con cierre.
- Bolsillo en pecho derecho con cierre.
- Bolsillos inferiores con cierre.
- Puños ajustables con velcro.
- Basta ajustable con elástico interior.
- Tankas plásticas en costados.

Composición:

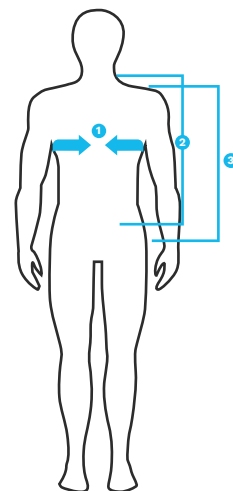
Tela micropolar.
100% poliéster.
300 gramos.

Tela softshell.
100% poliéster.

Tallas:

S- 3XL

Colores:



TALLAS	S	M	L	XL	2XL	3XL
1 PECHO	110-115 CM	116-121 CM	122-127 CM	128-133 CM	134-139 CM	140-145 CM
2 CADERAS	110-115 CM	116-121 CM	122-127 CM	128-133 CM	134-139 CM	140-145 CM
3 LARGO TOTAL	68 CM	70 CM	72 CM	74 CM	76 CM	78 CM

*medidas sujetas a renovación, siempre revisar con su ejecutiva/o de ventas.

MICROPOLAR STONE HOMBRE

Ropa Corporativa



CARACTERÍSTICAS

Chaqueta micropolar térmico, fabricado en tejido stretch para mayor confortabilidad y con fibra de poliéster reciclado para disminuir el impacto ambiental. Tiene tratamiento antipilling que evita la aglomeración de pelusas causada por la fricción. Además cuenta con paneles en tela ripstop spandex, como protección anti-desgarro y resistencia al viento en zonas claves del cuerpo.

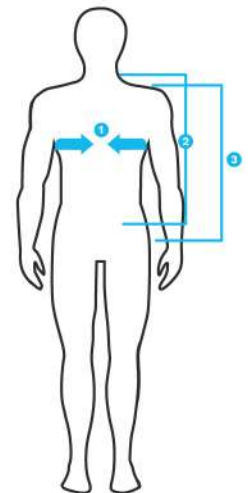

Composición:

Tela 50% Poliéster reciclado, 50% POLY.
Aplicación: 96% POLY, 4% elastano.

Tallas:

XS - 3XL

Colores:



	TALLAS	S	M	L	XL	2XL	3XL
1	TORAX	53 CM	54 CM	57 CM	61 CM	65 CM	69 CM
2	MANGAS	65 CM	66 CM	67 CM	68 CM	69 CM	69 CM
3	LARGO TOTAL	71 CM	72,5 CM	74 CM	75,5 CM	77 CM	78,5 CM

*medidas sujetas a renovación, siempre revisar con su ejecutiva/o de ventas.

SWEATER CUELLO V UNISEX ML

Línea Institucional



CARACTERÍSTICAS

Sweater Unisex, confeccionado en un tejido con terminaciones finas y suaves. Ideal para áreas administrativas, servicios y transporte.

Sweater clásico, con una textura suave. Resistencia superior y durabilidad en el tiempo.

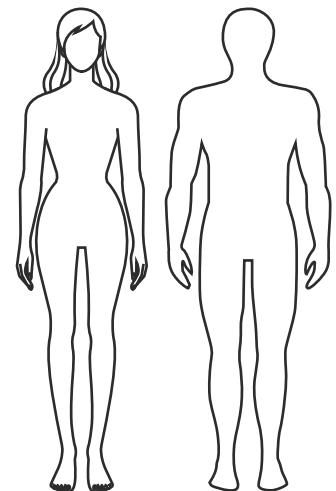
Composición:

Tela tejida 50% acrílico 50% algodón, 290grs.

Tallas:

S - 3XL

Colores:



TALLAS	S	M	L	XL	2XL	3XL
1 PECHO	53 CM	55 CM	57 CM	59 CM	61 CM	63 CM
2 MANGAS	63 CM	64 CM	65 CM	66 CM	67 CM	68 CM
3 LARGO TOTAL	67 CM	68,5 CM	70 CM	72,5 CM	73,5 CM	75,5 CM

*medidas sujetas a renovación, siempre revisar con su ejecutiva/o de ventas.

SWEATER CUELLO V UNISEX MC

Línea Institucional



CARACTERÍSTICAS

Sweater Unisex, confeccionado en un tejido con terminaciones finas y suaves. Ideal para áreas administrativas, servicios y transporte.

Sweater cuello V sin mangas, con una textura suave. Resistencia superior y durabilidad en el tiempo.

Composición:

Tela tejida 50% acrílico 50% algodón, 210grs.

Tallas:

S - 3XL

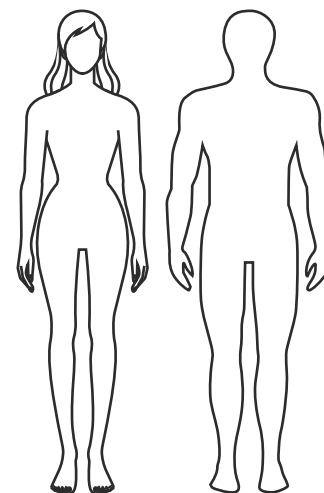
Colores:



Negro

Azul marino

Melange



TALLAS	S	M	L	XL	2XL	3XL
1 PECHO	53 CM	55 CM	57 CM	59 CM	61 CM	63 CM
2 SISA	23 CM	24 CM	25 CM	26 CM	27 CM	28 CM
3 LARGO TOTAL	66,5 CM	68 CM	69,5 CM	71 CM	72,5 CM	74 CM

*medidas sujetas a renovación, siempre revisar con su ejecutiva/o de ventas.



LIVIANO



RESISTENTE
AL VIENTO



SOLIDEZ
DEL COLOR

PARKA SOFTSHELL SIN MANGA HOMBRE

Ropa Corporativa



CARACTERÍSTICAS

- Waterproof zipper.
- Forro cuerpo con fleece.
- Ventilación lateral.
- Cintas reflectantes.
- Puños con ajustes.
- Bolsillos en delanteros e interiores con cierres a prueba de agua.

Composición:

Tela Softshell 100% poliéster, 300grs.

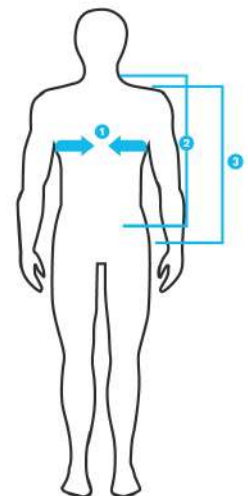
Tallas:

S - 2XL

Colores:



Negro Azul



TALLAS	S	M	L	XL	2XL
1 PECHO	110-115 CM	116-121 CM	122-127 CM	128-133 CM	134-139 CM
2 MANGAS	91-95 CM	96-100 CM	101-105 CM	106-110 CM	111-115 CM
3 LARGO TOTAL	70 CM	72 CM	74 CM	76 CM	78 CM

*medidas sujetas a renovación, siempre revisar con su ejecutiva/o de ventas.

CORTAVIENTO BÁSICO MUJER

Línea Institucional



CARACTERÍSTICAS

Cortaviento basic Mujer ligero y respirable, diseñado con un revestimiento de goma transparente PA para protegernos del aire y la lluvia suave, no esta pensado para condiciones climáticas extremas. Cuenta con calce relajado que facilita el libre movimiento del cuerpo, posee mangas largas y pretina con cordón elasticado regulable, para evitar la entrada de viento y mantener el calor corporal. Incluye medio forro de malla interno para facilitar el bordado o estampado.

- Tela: Taslan con PA
- tela forro: Mesh Fabric
- Calce: Relajado
- Composición: 100% Poliéster
- Composición: 80 gr.

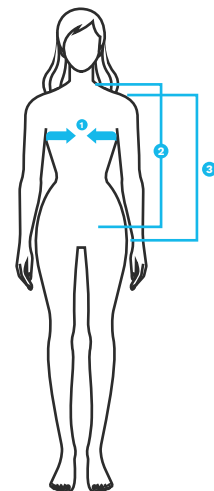
Composición:

Tela Ripstop 100% Poliéster, 90grs, con recubrimiento AC.
Tela forro Malla 100% Poliéster

Tallas:

S - 3XL

Colores:



TALLAS	S	M	L	XL	2XL	3XL
1 PECHO	106-109 CM	110-113 CM	114-177 CM	118-121 CM	122-125 CM	126-129 CM
2 CADERA	100-103 CM	104-107 CM	108-111 CM	112-115 CM	116-119 CM	120-123 CM
3 LARGO TOTAL	61,5 CM	63 CM	64,5 CM	66 CM	67,5 CM	69 CM

*medidas sujetas a renovación, siempre revisar con su ejecutiva/o de ventas.

CORTAVIENTO BÁSICO HOMBRE

Línea Institucional



CARACTERÍSTICAS

Cortaviento ejecutivo con tela Ripstop (Anticorte) tratada con capas de goma AC. Prenda de alta versatilidad, ya sea para uso corporativo o promocional, es ultra cómoda gracias a su diseño, forro tipo malla en interior y pretina de basta con cordón elástico regulable con stoppers.

- Modelo cortaviento ejecutivo
- Tela ripstop - anticorte.
- Repelente al agua.
- Interior con malla.
- Todas las costuras reforzadas.

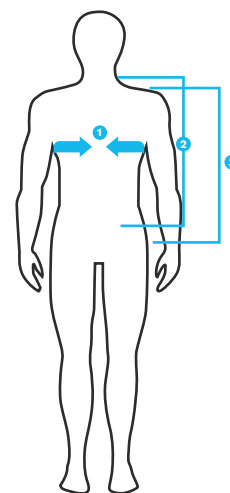
Composición:

Tela Ripstop 100% Poliéster, 90grs, con recubrimiento AC.
Tela forro Malla 100% Poliéster

Tallas:

S - 3XL

Colores:



TALLAS	S	M	L	XL	2XL	3XL
1 PECHO	55,5 CM	58 CM	60,5 CM	63 CM	65,5 CM	68 CM
2 MANGAS	64 CM	66 CM	68 CM	70 CM	72 CM	74 CM
3 LARGO TOTAL	70 CM	72 CM	74 CM	76 CM	78 CM	80 CM

*medidas sujetas a renovación, siempre revisar con su ejecutiva/o de ventas.

CORTAVIENTO UNISEX

Ropa Corporativa



CARACTERÍSTICAS

Prenda de alta versatilidad, ya sea para uso corporativo o promocional, es ultra cómoda gracias a su diseño, forro tipo malla en interior y pretina de basta con cordón elástico regulable con stoppers.

- Modelo cortaviento ejecutivo
- Tela ripstop - anticorte.
- Repelente al agua.
- Interior con malla.
- Todas las costuras reforzadas.

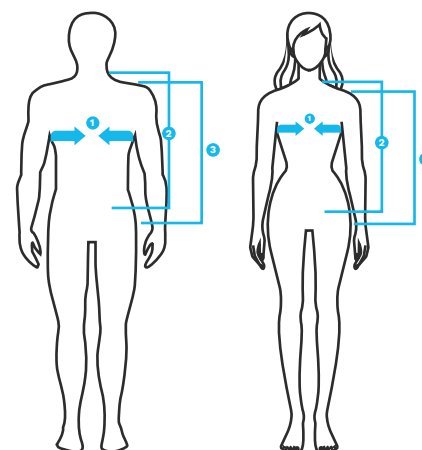
Composición:

Tela Ripstop 100% Poliéster, 90grs, con recubrimiento AC.
Tela forro Malla 100% Poliéster

Tallas:

XS - 3XL

Colores:



TALLAS	XS	S	M	L	XL	2XL	3XL
1 PECHO	51 CM	53 CM	55 CM	57 CM	59 CM	61 CM	63 CM
2 MANGAS	60 CM	61 CM	62 CM	63 CM	64 CM	65 CM	66 CM
3 LARGO TOTAL	61 CM	63 CM	65 CM	67 CM	69 CM	71 CM	73 CM

*medidas sujetas a renovación, siempre revisar con su ejecutiva/o de ventas.

CORTAVIENTO CON POLAR FLUOR UNISEX

Ropa Corporativa



CARACTERÍSTICAS

Tratado con capas de goma transparente, bolsillos laterales, pretina de basta con cordón elasticado regulable con stopper, puño elasticado, forro de polar, gorro oculto.

Composición:

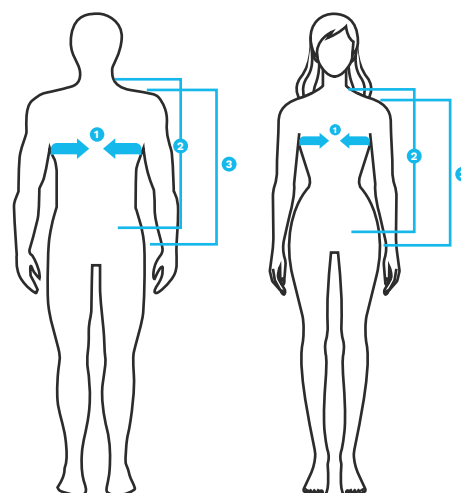
Tela Taslan-Polar 100%
Poliéster-PU

Tallas:

S - 3XL

Colores:

 Amarillo Flour



TALLAS	S	M	L	XL	2XL	3XL
1 PECHO	106-109 CM	110-113 CM	114-177 CM	118-121 CM	122-125 CM	126-129 CM
2 CADERA	100-103 CM	104-107 CM	108-111 CM	112-115 CM	116-119 CM	120-123 CM
3 LARGO TOTAL	61,5 CM	63 CM	64,5 CM	66 CM	67,5 CM	69 CM

*medidas sujetas a renovación, siempre revisar con su ejecutiva/o de ventas.

CORTAVIENTO CON POLAR UNISEX

Ropa Corporativa



CARACTERÍSTICAS

Tratado con capas de goma transparente, bolsillos laterales, pretina de basta con cordón elástico regulable con stopper, puño elástico, forro de polar, gorro oculto.

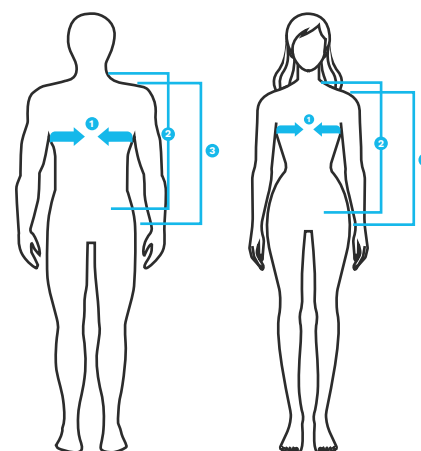
Composición:

Tela Taslan-Polar 100% Poliéster-PU

Tallas:

S - 3XL

Colores:



TALLAS	S	M	L	XL	2XL	3XL
1 PECHO	106-109 CM	110-113 CM	114-117 CM	118-121 CM	122-125 CM	126-129 CM
2 CADERA	100-103 CM	104-107 CM	108-111 CM	112-115 CM	116-119 CM	120-123 CM
3 LARGO TOTAL	61,5 CM	63 CM	64,5 CM	66 CM	67,5 CM	69 CM

*medidas sujetas a renovación, siempre revisar con su ejecutiva/o de ventas.

CORTAVIENTO EJECUTIVO UNISEX

Ropa Corporativa



CARACTERÍSTICAS

Cortavientos Ejecutivo Ripstop Manga Larga Unisex, diseñado con revestimiento PU, la finalidad de su membrana es dar impermeabilidad al tejido para protegernos del viento y la lluvia. Esta confeccionado en tela Ripstop, un tejido de alta calidad que otorga mayor libertad y flexibilidad de movimientos, gracias a su resistencia a la tracción evita desgarros generando mayor durabilidad. Cuenta con costuras selladas en bolsillos y cierre lateral además de incorporar detalles reflectivos. Posee manga larga y pretina con cordón elástico regulable, para evitar la entrada de viento y mantener el calor corporal. Prenda ideal para estampar.

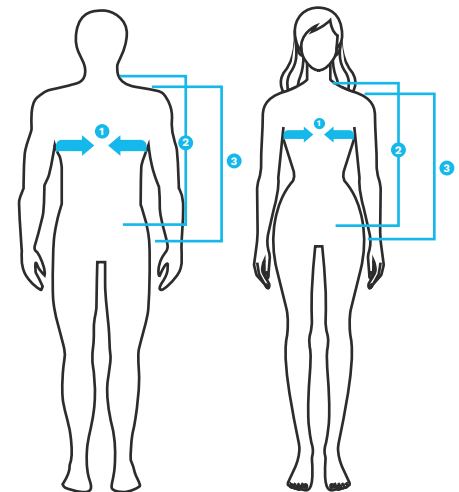
Composición:

Tela Taslan 100% Poliéster.

Tallas:

S - 3XL

Colores:



TALLAS	S	M	L	XL	2XL	3XL
1 PECHO	111-115 CM	116-120 CM	121-125 CM	126-130 CM	131-135 CM	136-140 CM
2 MANGAS	103-107 CM	108-112 CM	113-117 CM	118-122 CM	123-127 CM	128-132 CM
3 LARGO TOTAL	70 CM	72 CM	74 CM	76 CM	78 CM	80 CM

*medidas sujetas a renovación, siempre revisar con su ejecutiva/o de ventas.

CORTAVIENTO DETAIL UNISEX

Línea Institucional



CARACTERÍSTICAS

Tratado con capas de goma transparente, bolsillos laterales, pretina de basta con cordón elástico regulable con stopper, puño elástico, medio forro de malla interno que facilita el bordado y/o estampado.

Composición:

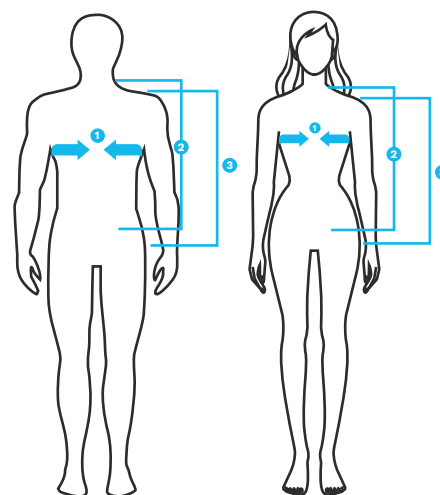
Tela Taslan 100% Poliéster.

Tallas:

S - 3XL

Colores:

■ Rojo



TALLAS	S	M	L	XL	2XL	3XL
1 PECHO	55,5 CM	58 CM	60,5 CM	63 CM	65,5 CM	68 CM
2 MANGAS	64 CM	66 CM	68 CM	70 CM	72 CM	74 CM
3 LARGO TOTAL	70 CM	72 CM	74 CM	76 CM	78 CM	80 CM

*medidas sujetas a renovación, siempre revisar con su ejecutiva/o de ventas.

CORTAVIENTO HOMBRE

Ropa Corporativa



CARACTERÍSTICAS

Cortaviento ejecutivo con tela Ripstop (Anticorte) tratada con capas de goma AC. Prenda de alta versatilidad, ya sea para uso corporativo o promocional, es ultra cómoda gracias a su diseño, forro tipo malla en interior y pretina de basta con cordón elástico regulable con stoppers.

- Modelo cortaviento ejecutivo
- Tela ripstop - anticorte.
- Repelente al agua.
- Interior con malla.
- Todas las costuras reforzadas.

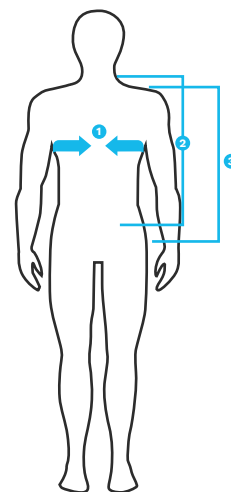
Composición:

Tela Ripstop 100% Poliéster, 90grs, con recubrimiento AC.
Tela forro Malla 100% Poliéster

Tallas:

S - 3XL

Colores:



TALLAS	S	M	L	XL	2XL	3XL
1 PECHO	55,5 CM	58 CM	60,5 CM	63 CM	65,5 CM	68 CM
2 MANGAS	64 CM	66 CM	68 CM	70 CM	72 CM	74 CM
3 LARGO TOTAL	70 CM	72 CM	74 CM	76 CM	78 CM	80 CM

*medidas sujetas a renovación, siempre revisar con su ejecutiva/o de ventas.

CORTAVIENTO IMPERMEABLE HOMBRE

Línea Institucional



CARACTERÍSTICAS

Cortaviento ejecutivo con tela Ripstop (Anticorte) tratada con capas de goma AC. Prenda de alta versatilidad, ya sea para uso corporativo o promocional, es ultra cómoda gracias a su diseño, forro tipo malla en interior y pretina de basta con cordón elástico regulable con stoppers.

- Modelo cortaviento ejecutivo
- Tela ripstop - anticorte.
- Repelente al agua.
- Interior con malla.
- Todas las costuras reforzadas.

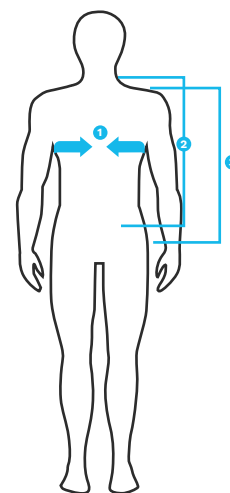
Composición:

Tela Ripstop 100% Poliéster, 90grs, con recubrimiento AC.
Tela forro Malla 100% Poliéster

Tallas:

S - 3XL

Colores:



TALLAS	S	M	L	XL	2XL	3XL
1 PECHO	55,5 CM	58 CM	60,5 CM	63 CM	65,5 CM	68 CM
2 MANGAS	64 CM	66 CM	68 CM	70 CM	72 CM	74 CM
3 LARGO TOTAL	70 CM	72 CM	74 CM	76 CM	78 CM	80 CM

*medidas sujetas a renovación, siempre revisar con su ejecutiva/o de ventas.

CORTAVIENTO IMPERMEABLE MUJER

Ropa Corporativa



CARACTERÍSTICAS

Cortaviento ejecutivo con tela Ripstop (Anticorte) tratada con capas de goma AC. Prenda de alta versatilidad, ya sea para uso corporativo o promocional, es ultra cómoda gracias a su diseño, forro tipo malla en interior y pretina de basta con cordón elástico regulable con stoppers.

- Modelo cortaviento ejecutivo
- Tela ripstop - anticorte.
- Repelente al agua.
- Interior con malla.
- Todas las costuras reforzadas.

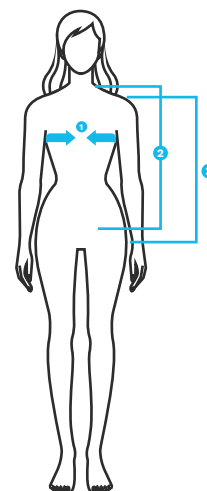
Composición:

Tela Ripstop 100% Poliéster, 90grs, con recubrimiento AC.
Tela forro Malla 100% Poliéster

Tallas:

XS - 3XL

Colores:



TALLAS	XS	S	M	L	XL	2XL	3XL
1 PECHO	51 CM	53 CM	55 CM	57 CM	59 CM	61 CM	63 CM
2 MANGAS	60 CM	61 CM	62 CM	63 CM	64 CM	65 CM	66 CM
3 LARGO TOTAL	61 CM	63 CM	65 CM	67 CM	69 CM	71 CM	73 CM

*medidas sujetas a renovación, siempre revisar con su ejecutiva/o de ventas.



TÉRMINICO



IMPERMEABLE



TRANSPIRABLE



CORTAVIENTO



COSTURAS SELLADAS



ANTIPILLING



INDUSTRIAL



CORPORATIVO

PARKA IMPERMEABLE 3X1 HOMBRE

Línea Institucional



CARACTERÍSTICAS

Nuestra NUEVA parka 3x1 incluye una chaqueta interior insulada para mayor comodidad, además es fabricada con tela 100% Nylon que la hace más resistente. La chaqueta exterior tiene todas las costuras selladas lo que impide el paso del agua, además cuenta con cierres de ventilación para evitar la condensación.

- Modelo 3x1 bicolor, para tres usos diferentes:
- chaqueta termica e impermeable (Impermeable 3.000mm / Transpirable 3.000 g/m2/24H).
- cortaviento con forro completo
- chaqueta interior insulada, repelente al agua.
- Material testado impermeabilidad/respirabilidad (certificado disponible).

Composición:

Tela Taslan 100% Nylon, 145grs. Con reverso PU.

Tela forro: 100% Poliéster.

Tela Relleno: 100% Pluma sintética

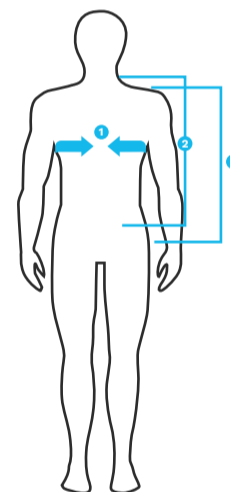
Tallas:

XS - 3XL

Colores:



Negro Gris Pizarra



OUTER SHELL

TALLAS	XS	S	M	L	XL	2XL	3XL
1 PECHO	51 CM	53 CM	56 CM	59 CM	62 CM	66 CM	70 CM
2 MANGAS	66 CM	67 CM	68 CM	69 CM	70 CM	71 CM	72 CM
3 LARGO TOTAL	71 CM	72 CM	73CM	74 CM	75 CM	76 CM	77 CM

INNER SHELL

TALLAS	XS	S	M	L	XL	2XL	3XL
1 PECHO	47 CM	49 CM	52 CM	55 CM	58 CM	62 CM	65 CM
2 MANGAS	60 CM	61,5 CM	62,5 CM	64 CM	65 CM	66 CM	67 CM
3 LARGO TOTAL	64 CM	65 CM	66 CM	67 CM	68 CM	69 CM	70 CM

*medidas sujetas a renovación, siempre revisar con su ejecutiva/o de ventas.



TÉRMINICO



REPELENTE AL AGUA



IMPERMEABLE



TRANSPIRABLE



CORTAVIENTO



COSTURAS SELLADAS



ANTI-PILLING



INDUSTRIAL



CORPORATIVO

PARKA IMPERMEABLE INSTITUCIONAL MUJER

Línea Institucional



CARACTERÍSTICAS

Nuestra parka incluye una chaqueta interior de micropolar para mayor comodidad, además es fabricada con tela 100% Nylon que la hace más resistente. La chaqueta exterior tiene todas las costuras selladas lo que impide el paso del agua, además cuenta con cierres de ventilación para evitar la condensación.

Modelo para tres usos diferentes: chaqueta termica e impermeable (3.000mm), Transpirable (3.000 g/m2/24H). Cortaviento con forro completo, micropolar, de material testeado impermeabilidad/ respirable (certificado disponible).

Composición:

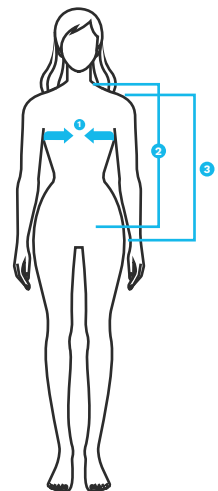
Tela Principal: Taslan 100% nylon, 145grs. Con reverso PU.

Tela Forro: Micropolar 100% poliéster, 280grs.

Tallas:

S - 3XL

Colores:



TALLAS	S	M	L	XL	2XL	3XL
1 PECHO	61 CM	64 CM	67 CM	70 CM	73 CM	76 CM
2 MANGAS	80 CM	81 CM	82 CM	83 CM	84 CM	85 CM
3 LARGO TOTAL	75 CM	77 CM	79 CM	81 CM	83 CM	85 CM

*medidas sujetas a renovación, siempre revisar con su ejecutiva/o de ventas.



TÉRMINICO



IMPERMEABLE



TRANSPIRABLE



CORTAVIENTO



COSTURAS
SELLADAS



ANTIPELLING



INDUSTRIAL



CORPORATIVO

PARKA IMPERMEABLE 3X1 MUJER

Línea Institucional



CARACTERÍSTICAS

Nuestra NUEVA parka 3x1 incluye una chaqueta interior insulada para mayor comodidad, además es fabricada con tela 100% Nylon que la hace más resistente. La chaqueta exterior tiene todas las costuras selladas lo que impide el paso del agua, además cuenta con cierres de ventilación para evitar la condensación.

- Modelo 3x1 bicolor, para tres usos diferentes:
- chaqueta termica e impermeable (Impermeable 3.000mm / Transpirable 3.000 g/m2/24H).
- cortaviento con forro completo
- chaqueta interior insulada, repelente al agua.
- Material testeado impermeabilidad/respirabilidad (certificado disponible).

Composición:

Tela Taslan 100% Nylon, 145grs. Con reverso PU.

Tela forro: 100% Poliéster.

Tela Relleno: 100% Pluma sintética

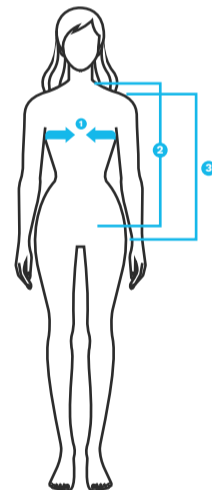
Tallas:

XS - 3XL

Colores:



Negro Gris Pizarra



OUTER SHELL

TALLAS	XS	S	M	L	XL	2XL	3XL
1 PECHO	51 CM	53 CM	56 CM	59 CM	62 CM	66 CM	70 CM
2 MANGAS	66 CM	67 CM	68 CM	69 CM	70 CM	71 CM	72 CM
3 LARGO TOTAL	71 CM	72 CM	73CM	74 CM	75 CM	76 CM	77 CM

INNER SHELL

TALLAS	XS	S	M	L	XL	2XL	3XL
1 PECHO	47 CM	49 CM	52 CM	55 CM	58 CM	62 CM	65 CM
2 MANGAS	60 CM	61,5 CM	62,5 CM	64 CM	65 CM	66 CM	67 CM
3 LARGO TOTAL	64 CM	65 CM	66 CM	67 CM	68 CM	69 CM	70 CM

*medidas sujetas a renovación, siempre revisar con su ejecutiva/o de ventas.



TÉRMIICO



REPELENTE AL AGUA



IMPERMEABLE



TRANSPIRABLE



CORTAVIENTO



COSTURAS SELLADAS



ANTIPIILLING



INDUSTRIAL



CORPORATIVO

PARKA IMPERMEABLE INSTITUCIONAL HOMBRE

Línea Institucional



CARACTERÍSTICAS

Nuestra parka incluye una chaqueta interior de micropolar para mayor comodidad, además es fabricada con tela 100% Nylon que la hace más resistente. La chaqueta exterior tiene todas las costuras selladas lo que impide el paso del agua, además cuenta con cierres de ventilación para evitar la condensación.

Modelo para tres usos diferentes: chaqueta termica e impermeable (3.000mm), Transpirable (3.000 g/m2/24H). Cortaviento con forro completo, micropolar, de material testado impermeabilidad/ respirable (certificado disponible).

Composición:

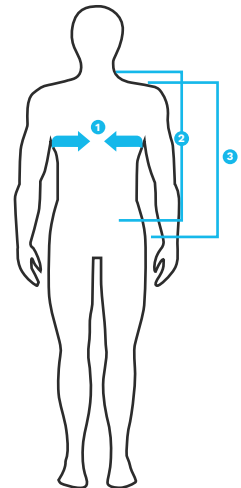
Tela Principal: Taslan 100% nylon, 145grs. Con reverso PU.

Tela Forro: Micropolar 100% poliéster, 280grs.

Tallas:

S - 3XL

Colores:



TALLAS	S	M	L	XL	2XL	3XL
1 PECHO	61 CM	64 CM	67 CM	70 CM	73 CM	76 CM
2 MANGAS	80 CM	81 CM	82 CM	83 CM	84 CM	85 CM
3 LARGO TOTAL	75 CM	77 CM	79 CM	81 CM	83 CM	85 CM

*medidas sujetas a renovación, siempre revisar con su ejecutiva/o de ventas.



TÉRMICO



LIVIANO



RESPIRABLE



AJUSTE
ERGONOMETRICO



COSTURAS
REFORZADAS



SLIM
FIT



THERMO
PIPE

PARKA TÉRMICA DETAIL MUJER

Línea Institucional



CARACTERÍSTICAS

Parka térmica con tecnología Thermo-Pipe de paneles integrados con calor, crea una barrera contra el viento y las bajas temperaturas al eliminar los orificios del acolchado tradicional.

- Posee forro con cómodo cuello interior en Rib acanalado.
- Cuenta con un bolsillo interior a la altura del pecho.
- Cierre principal de dos vías
- Bolsillos delanteros con cierre
- Estilo femenino manga larga, diseño de cortes anatómicos que limitan la fuga del calor corporal y la entrada del frío exterior.

Composición:

Tela Seamless-pipe, 100% Poliéster, 380grs.

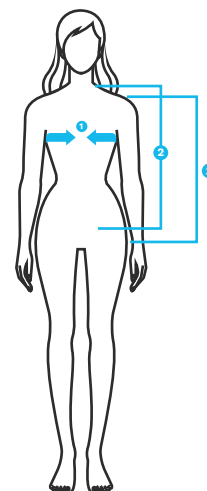
Tela forro: 100% Poliéster, 120grs.

Calce: Lady

Tallas:

S - 3XL

Colores:



TALLAS	S	M	L	XL	2XL	3XL
1 PECHO	61 CM	64 CM	67 CM	70 CM	73 CM	76 CM
2 MANGAS	80 CM	81 CM	82 CM	83 CM	84 CM	85 CM
3 LARGO TOTAL	75 CM	77 CM	79 CM	81 CM	83 CM	85 CM

*medidas sujetas a renovación, siempre revisar con su ejecutiva/o de ventas.



IMPERMEABLE 10K/
RESPIRABLE 10K



FORRO TÉRMICO
ALUMINIZADO



INSULADO
TÉRMICO



STRETCH

PARKA TÉRMICA ACOLCHADA

Línea Institucional



CARACTERÍSTICAS

Parka térmica acolchada, impermeable/respirable, fabricada en tela high-elastic, doble capa con membrana TPU interior y costuras termoselladas. Garantiza confort en climas variables, con una clasificación de 10.000 mm para impermeabilidad y 10.000 g/m² para transpirabilidad. Brinda una protección eficaz incluso en trabajos en altura, manteniendo tu cuerpo resguardado, seco y a salvo de las inclemencias del tiempo, sin comprometer ni el estilo ni la comodidad. Además, su forro térmico aluminizado te puede proporcionar hasta 3°C más en el interior de la prenda.

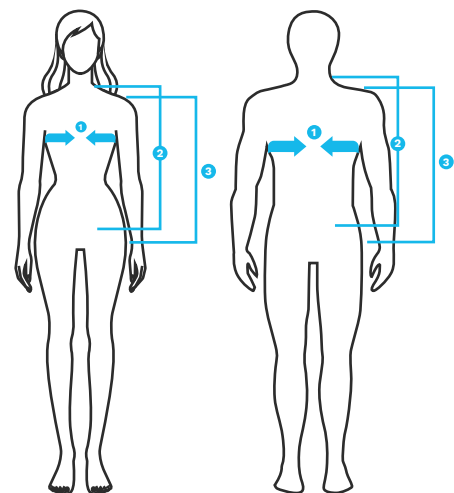
Composición:

Exterior: 100% Poliéster
Forro: 100% Poliéster
Relleno: 100% Poliéster

Tallas:

S - 3XL

Colores:



TALLAS	S	M	L	XL	2XL	3XL
1 PECHO	61 CM	64 CM	67 CM	70 CM	73 CM	76 CM
2 MANGAS	68 CM	69 CM	70 CM	71 CM	72 CM	73 CM
3 LARGO TOTAL	79 CM	80 CM	81 CM	82 CM	83 CM	85 CM

*medidas sujetas a renovación, siempre revisar con su ejecutiva/o de ventas.

CHAQUETA CHEF MUJER

Línea Institucional



CARACTERÍSTICAS

Cuello tipo mao.
Finas terminaciones con vivo.
Abotonadura frontal con 10 botones plásticos.
Pinzas de busto y cintura.
Bolsillo multiuso en pecho y manga izquierda.
Diseño puño en V.
Botón de seguridad.
Costuras reforzadas.

Composición:

Tela Gabardina, 65% Poliéster,
35% Algodón, 240grs.

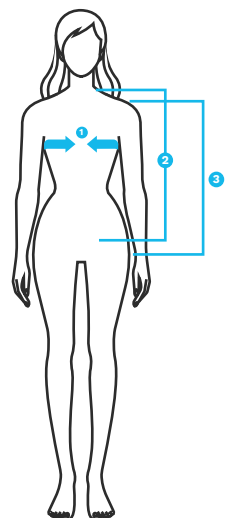
Tallas:

XS- 3XL

Colores:



Negro Blanco



TALLAS	XS	S	M	L	XL	2XL	3XL
1 CONTORNO PECHO	49 CM	51 CM	53 CM	55 CM	57 CM	59 CM	61 CM
2 ANCHO DE ESPALDA	38 CM	40 CM	42 CM	44 CM	46 CM	48 CM	50 CM
3 LARGO DE MANGAS	63 CM	64 CM	65 CM	66 CM	67 CM	68 CM	69 CM
4 LARGO DELANTERO	64 CM	66 CM	68 CM	70 CM	72 CM	74 CM	76 CM

*medidas sujetas a renovación, siempre revisar con su ejecutiva/o de ventas.

CHAQUETA CHEF HOMBRE

Línea Institucional



CARACTERÍSTICAS

Cuello tipo mao.
Finas terminaciones con vivo.
Abotonadura frontal con 10 botones plásticos.
Pinzas de busto y cintura.
Bolsillo multiuso en pecho y manga izquierda.
Diseño puño en V.
Botón de seguridad.
Costuras reforzadas.

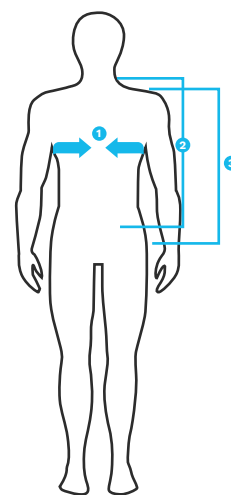
Composición:

Tela Gabardina, 65% Poliéster,
35% Algodón, 240grs.

Tallas:

S- 3XL

Colores:



TALLAS	S	M	L	XL	2XL	3XL
1 CONTORNO PECHO	55 CM	58 CM	60 CM	62 CM	64 CM	66 CM
2 ANCHO DE ESPALDA	47 CM	50 CM	52 CM	54 CM	56 CM	58 CM
3 LARGO DE MANGAS	68 CM	69 CM	70 CM	71 CM	72 CM	73 CM
4 LARGO DELANTERO	72 CM	74 CM	76 CM	78 CM	80 CM	82 CM

*medidas sujetas a renovación, siempre revisar con su ejecutiva/o de ventas.

PANTALÓN CHEF UNISEX

Línea Institucional



CARACTERÍSTICAS

Cintura completamente elasticada.

Ajuste interior con lazo.

3 bolsillos: 2 frontales, 1 cargo.

Basta terminada.

Costuras reforzadas.

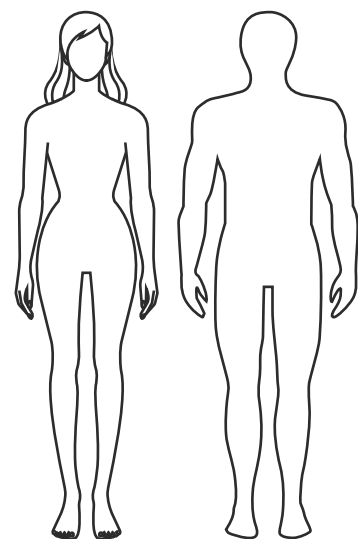
Composición:

Tela Gabardina, 65% Poliéster,
35% Algodón, 240grs.

Tallas:

XS-3XL

Colores:



TALLAS	XS	S	M	L	XL	2XL	3XL
1 CINTURA ESTIRADA	51 CM	53 CM	55 CM	57 CM	59 CM	61 CM	63 CM
2 ANCHO CADERA	52 CM	54 CM	56 CM	58 CM	60 CM	62 CM	64 CM
3 ALTO ENTREPIERNAS	82 CM	82 CM	82 CM	82 CM	82 CM	82 CM	82 CM
4 ANCHO BOTA	22 CM	22 CM	22 CM	23 CM	23 CM	23 CM	24 CM

*medidas sujetas a renovación, siempre revisar con su ejecutiva/o de ventas.

PANTALÓN PIE DE POLLO UNISEX

Línea Institucional



CARACTERÍSTICAS

Media cintura elasticada.
5 pasadores para uso de cinturón.
4 bolsillos: 2 frontales diagonales, 2 traseros de ojal.
Frente pinzado.
Basta terminada.
Costuras reforzadas.

Composición:

Tela Casimir 65% Poliéster, 35% Algodón
240grs.

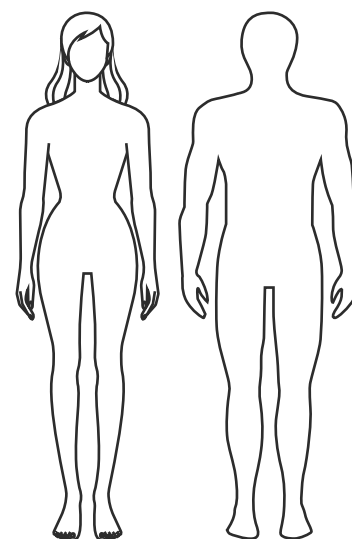
Tallas:

XS-3XL

Colores:



Pie de
Poule



TALLAS	XS	S	M	L	XL	2XL	3XL
1 CINTURA ESTIRADA	42 CM	44 CM	46 CM	48 CM	50 CM	52 CM	54 CM
2 ANCHO CADERA	52 CM	54 CM	56 CM	58 CM	60 CM	62 CM	64 CM
3 ALTO ENTREPIERNAS	107 CM	108 CM	109 CM	110 CM	111 CM	112 CM	113 CM
4 ANCHO BOTA	24,5 CM	24,5 CM	24,5 CM	25,5 CM	25,5 CM	25,5 CM	26,5 CM

*medidas sujetas a renovación, siempre revisar con su ejecutiva/o de ventas.

MANDIL

Línea Institucional



CARACTERÍSTICAS

Cintura ajustable.
Pieza frontal para esconder amarra.
Aberturas laterales para facilitar el movimiento.
Bolsillo parche multiuso.
Costuras reforzadas.

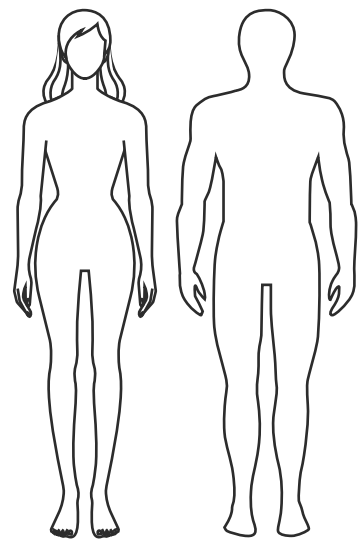
Composición:

Tela Gabardina, 65% Poliéster,
35% Algodón, 240grs.

Tallas:

Única

Colores:



TALLAS

ÚNICA

1

LARGO TOTAL

85 CM

*medidas sujetas a renovación, siempre revisar con su ejecutiva/o de ventas.

PECHERA

Línea Institucional



CARACTERÍSTICAS

Hebilla plástica ajustable en cuello.
Bolsillo frontal de parche multiuso.
Lazos en cintura para ajuste.
Costuras reforzadas.

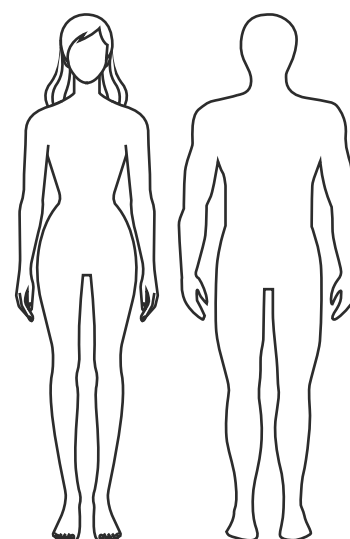
Composición:

Tela Gabardina 65% Poliéster, 35% Algodón
240grs.

Tallas:

Única

Colores:



TALLAS

ÚNICA

1

LARGO TOTAL

61,5 CM

*medidas sujetas a renovación, siempre revisar con su ejecutiva/o de ventas.

GORRO BENNY

Línea Institucional



CARACTERÍSTICAS

Modelo ajustable con velcro.
Costuras reforzadas.

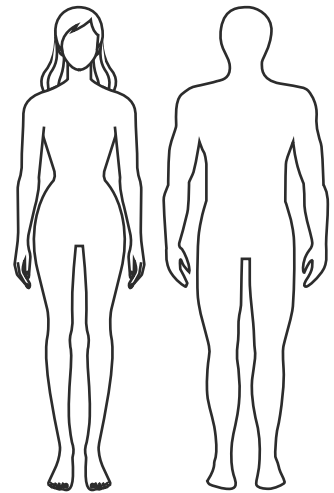
Composición:

Tela Gabardina, 65% Poliéster,
35% Algodón, 240grs.

Tallas:

Única

Colores:



TALLAS	ÚNICA
1 CONTORNO SUPERIOR	59 CM
2 ALTO TOTAL	10,5 CM

*medidas sujetas a renovación, siempre revisar con su ejecutiva/o de ventas.



GORRO CHEF

Línea Institucional



CARACTERÍSTICAS

Modelo ajustable con velcro.
Costuras reforzadas.

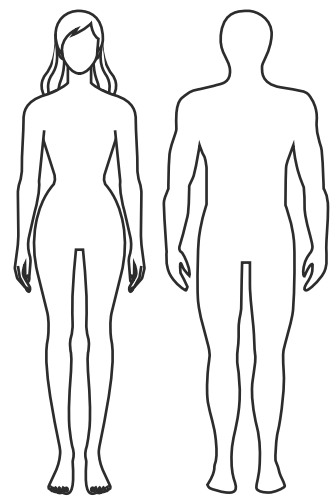
Composición:

Tela Gabardina, 65% Poliéster,
35% Algodón, 240grs.

Tallas:

Única

Colores:



TALLAS	ÚNICA
1 CONTORNO BASE INFERIOR	70,5 CM
2 ALTO TOTAL	24 CM

*medidas sujetas a renovación, siempre revisar con su ejecutiva/o de ventas.

POLERA CLÍNICA CELESTE HOMBRE

Línea Institucional



CARACTERÍSTICAS

- Cuello V
- Manga corta
- 1 Bolsillo multiuso en pecho izq.
- 2 Bolsillos inferiores multiuso
- Cordón porta credencial
- Abertura tajalí en el ruedo
- Tolas las costurs reforzadas
- Tratamiento teflón (25 lavados)

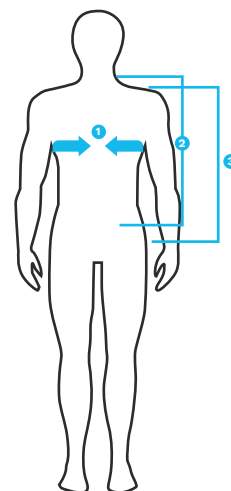
Composición:

Tela Flex 78% Poliéster, 20% Rayón, 2% Spandex, 160grs.

Tallas:

S-3XL

Colores:



TALLAS	S	M	L	XL	2XL	3XL
1 CONTORNO PECHO	58 CM	60 CM	62 CM	64 CM	66 CM	68 CM
2 MANGAS	21 CM	22 CM	23 CM	24 CM	25 CM	26 CM
3 LARGO TOTAL	74 CM	75 CM	76 CM	77 CM	78 CM	79 CM

*medidas sujetas a renovación, siempre revisar con su ejecutiva/o de ventas.

POLERA CLÍNICA MUJER

Línea Institucional



CARACTERÍSTICAS

- Calce semi entallado
- Cuello semi V
- Manga corta con abertura en puños
- 2 Bolsillos multiuso
- Cortes laterales para acentuar silueta
- Abertura tajalí en el ruedo
- Todas las costuras reforzadas
- Tratamiento teflón (25 lavados).

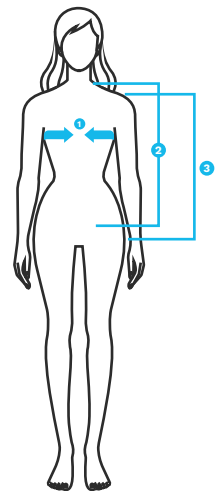
Composición:

Tela Flex 78% Poliéster, 20% Rayón,
2% Spandex, 160grs.

Tallas:

XS-3XL

Colores:



TALLAS	XS	S	M	L	XL	2XL	3XL
1 CONTORNO PECHO	48 CM	50 CM	52 CM	54 CM	56 CM	58 CM	60 CM
2 MANGAS	20 CM	21 CM	22 CM	23 CM	24 CM	25 CM	26 CM
3 LARGO TOTAL	65 CM	66,5 CM	68 CM	69,5 CM	71 CM	72,5 CM	74 CM

*medidas sujetas a renovación, siempre revisar con su ejecutiva/o de ventas.

POLERA CLÍNICA CELESTE MUJER

Línea Institucional



CARACTERÍSTICAS

- Calce semi entallado
- Cuello semi V
- Manga corta con abertura en puños
- 2 Bolsillos multiuso
- Cortes laterales para acentuar silueta
- Abertura tajalí en el ruedo
- Todas las costuras reforzadas
- Tratamiento teflón (25 lavados).

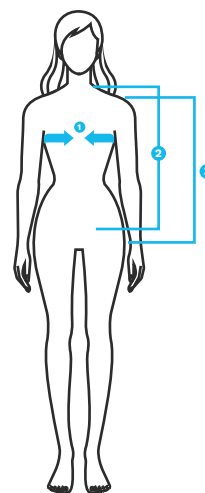
Composición:

Tela Flex 78% Poliéster, 20% Rayón, 2% Spandex, 160grs.

Tallas:

XS-3XL

Colores:



TALLAS	XS	S	M	L	XL	2XL	3XL
1 CONTORNO PECHO	48 CM	50 CM	52 CM	54 CM	56 CM	58 CM	60 CM
2 MANGAS	20 CM	21 CM	22 CM	23 CM	24 CM	25 CM	26 CM
3 LARGO TOTAL	65 CM	66,5 CM	68 CM	69,5 CM	71 CM	72,5 CM	74 CM

*medidas sujetas a renovación, siempre revisar con su ejecutiva/o de ventas.

PANTALÓN CLÍNICO CELESTE MUJER

Línea Institucional



CARACTERÍSTICAS

- Tiro alto.
- Ajuste de cintura con lazo interior elástico.
- 4 bolsillos: 2 frontales y 2 traseros.
- Basta terminada.
- Todas las costuras reforzadas.
- Tratamiento Teflón (25 Lavados).

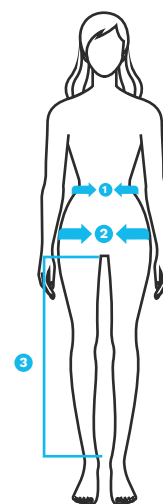
Composición:

Tela Flex 78% Poliéster, 20% Rayón, 2% Spandex, 160grs.

Tallas:

XS-3XL

Colores:



TALLAS	XS	S	M	L	XL	2XL	3XL
1 CONTORNO CINTURA	49 CM	51 CM	53 CM	55 CM	57 CM	59 CM	61 CM
2 ANCHO CADERA	48 CM	50 CM	52 CM	54 CM	56 CM	58 CM	60 CM
3 ALTO ENTREPIERNAS	80 CM	80 CM	80 CM	80 CM	80 CM	80 CM	80 CM

*medidas sujetas a renovación, siempre revisar con su ejecutiva/o de ventas.

PANTALÓN CLÍNICO CARGO HOMBRE

Línea Institucional



CARACTERÍSTICAS

- Modelo cargo.
- Media cintura elasticada con lazo interior de ajuste.
- 6 pasadores para uso de cinturón.
- Ajuste de pretina con broche.
- 7 bolsillos multiuso.
- Todas las costuras reforzadas.
- Tratamiento Teflón (25 Lavados).

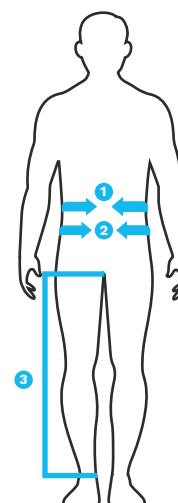
Composición:

Tela Flex 78% Poliéster, 20% Rayón, 2% Spandex, 160grs.

Tallas:

S-3XL

Colores:



TALLAS	XS	S	M	L	XL	2XL	3XL
1 CONTORNO CINTURA	49 CM	51 CM	53 CM	55 CM	57 CM	59 CM	61 CM
2 ANCHO CADERA	55 CM	57 CM	59 CM	61 CM	63 CM	65 CM	67 CM
3 ALTO ENTREPIERNAS	80 CM	80 CM	80 CM	80 CM	80 CM	80 CM	80 CM

*medidas sujetas a renovación, siempre revisar con su ejecutiva/o de ventas.

PANTALÓN CLÍNICO CARGO MUJER

Línea Institucional



CARACTERÍSTICAS

- Modelo cargo.
- Media cintura elasticada con lazo interior de ajuste.
- 6 pasadores para uso de cinturón.
- Ajuste de pretina con broche.
- 7 bolsillos multiuso.
- Todas las costuras reforzadas.
- Tratamiento Teflón (25 Lavados).

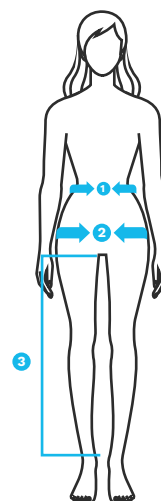
Composición:

Tela Flex 78% Poliéster, 20% Rayón, 2% Spandex, 160grs.

Tallas:

S-3XL

Colores:



TALLAS	XS	S	M	L	XL	2XL	3XL
1 CONTORNO CINTURA	49 CM	51 CM	53 CM	55 CM	57 CM	59 CM	61 CM
2 ANCHO CADERA	48 CM	50 CM	52 CM	54 CM	56 CM	58 CM	60 CM
3 ALTO ENTREPIERNAS	80 CM	80 CM	80 CM	80 CM	80 CM	80 CM	80 CM

*medidas sujetas a renovación, siempre revisar con su ejecutiva/o de ventas.

MICROPOLAR CLÍNICO BLANCO MUJER

Línea Institucional



CARACTERÍSTICAS

Muy resistente al uso, se puede utilizar en cualquier época del año, cierre delantero separable.

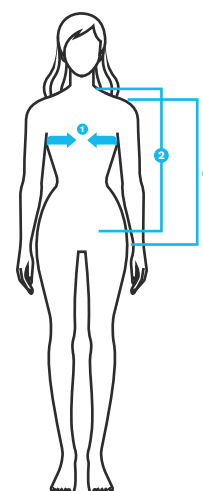
Composición:
Tela Micropolar,
100% POLY

Tallas:
S- 3XL

Colores:



Blanco



TALLAS	S	M	L	XL	2XL
1 PECHO	100 CM	104 CM	110 CM	120 CM	122 CM
2 CADERAS	96 CM	104 CM	108 CM	116 CM	122 CM
3 LARGO TOTAL	61 CM	61 CM	64 CM	64 CM	67 CM

*medidas sujetas a renovación, siempre revisar con su ejecutiva/o de ventas.

MICROPOLAR CLÍNICO BLANCO HOMBRE

Línea Institucional



CARACTERÍSTICAS

Muy resistente al uso, se puede utilizar en cualquier época del año, cierre delantero separable.

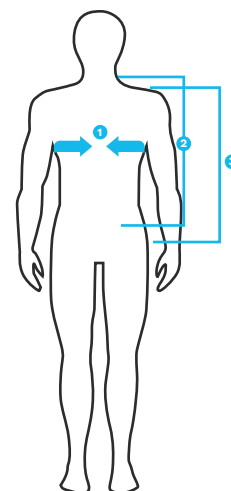
Composición:
Tela Micropolar,
100% POLY

Tallas:
S- 3XL

Colores:



Blanco



TALLAS	S	M	L	XL	2XL
1 PECHO	116 CM	122 CM	126 CM	130 CM	134 CM
2 CADERAS	96 CM	104 CM	108 CM	116 CM	122 CM
3 LARGO TOTAL	68 CM	70 CM	72 CM	74 CM	76 CM

*medidas sujetas a renovación, siempre revisar con su ejecutiva/o de ventas.

DELANTAL CLÍNICO

Línea Institucional



CARACTERÍSTICAS

Práctica cotona con botones y bolsillos de parche, ideal para uso industrial. Está fabricada con materiales de alta calidad y resistencia.

Modelo entallado, todas sus costuras están reforzadas. Materialidad con una resistencia superior y durabilidad en el tiempo.

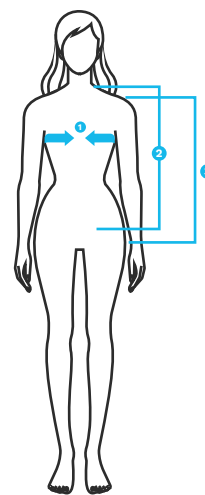
Composición:

Tela Poplin 80% poliéster
20% algodón, 160grs.

Tallas:

XS - 3XL

Colores:



TALLAS	XS	S	M	L	XL	2XL	3XL
1 PECHO	45 CM	49 CM	53 CM	57 CM	61 CM	65 CM	69 CM
2 MANGAS	57 CM	58 CM	59 CM	60 CM	61 CM	62 CM	63 CM
3 LARGO TOTAL	92 CM	93 CM	94 CM	95 CM	96 CM	97 CM	98 CM

*medidas sujetas a renovación, siempre revisar con su ejecutiva/o de ventas.

COTONA CLÍNICA

Línea Institucional



CARACTERÍSTICAS

Práctica cotona con botones y bolsillos de parche, ideal para uso industrial. Está fabricada con materiales de alta calidad y resistencia.

Modelo con costuras están reforzadas. Materialidad con una resistencia superior y durabilidad en el tiempo.

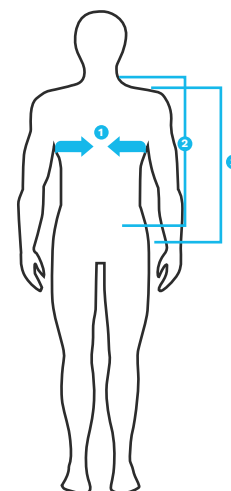
Composición:

Tela Poplin 80% poliéster
20% algodón, 160grs.

Tallas:

S - 3XL

Colores:



TALLAS	S	M	L	XL	2XL	3XL
1 PECHO	54 CM	58 CM	62 CM	66 CM	70 CM	74 CM
2 MANGAS	61 CM	61 CM	62 CM	62CM	62 CM	63 CM
3 LARGO TOTAL	93 CM	94 CM	95 CM	96 CM	97 CM	98 CM

*medidas sujetas a renovación, siempre revisar con su ejecutiva/o de ventas.

COFIA CLÍNICA CON MALLA

Línea Institucional



CARACTERÍSTICAS

Modelo con malla elasticada.
Tratamiento Teflón (25 Lavados).

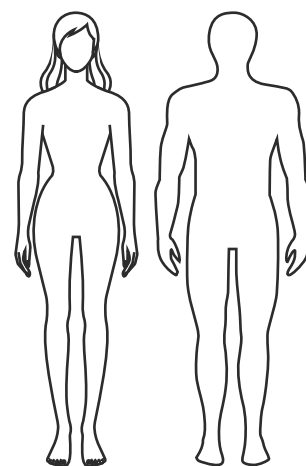
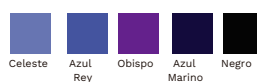
Composición:

2% Spandex
20% Rayón
78 % Poliéster
160 Grs.
ANTI FLUIDOS

Tallas:

Standard

Colores:



TALLAS		ÚNICA
1	ALTO	4,5 CM
2	ANCHO	18 CM

*medidas sujetas a renovación, siempre revisar con su ejecutiva/o de ventas.

COFIA CLÍNICA DELUXE

Línea Institucional



CARACTERÍSTICAS

Protector en la frente para absorber el sudor.

Ajuste elasticado en zona posterior.

Tratamiento Teflón (25 Lavados).

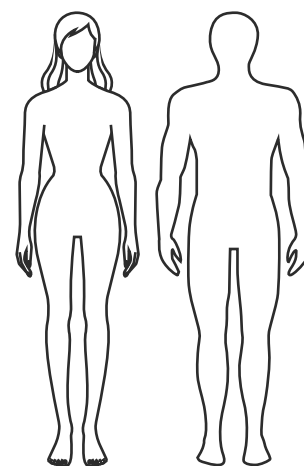
Composición:

Tela: Flex.
78% Poliéster.
20% Rayón.
2% Spandex.
Peso: 160 grs.

Tallas:

Standard

Colores:



	TALLAS	ÚNICA
1	ALTO	12,5 CM
2	ANCHO	23 CM

*medidas sujetas a renovación, siempre revisar con su ejecutiva/o de ventas.

COFIA CLÍNICA

Línea Institucional



CARACTERÍSTICAS

Protector en la frente para absorber el sudor.
Ajuste elasticado en zona posterior.
Tratamiento Teflón (25 Lavados).

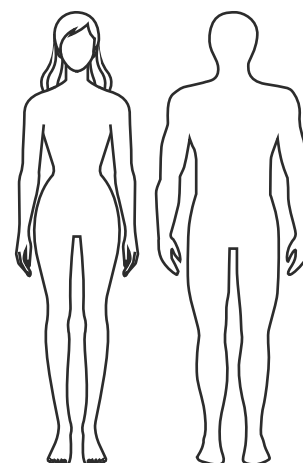
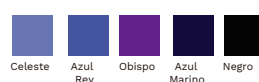
Composición:

2% Spandex
20% Rayón
78 % Poliéster
160 Grs.
ANTI FLUIDOS

Tallas:

Standard

Colores:



TALLAS		ÚNICA
1	ALTO	12,5 CM
2	ANCHO	23 CM

*medidas sujetas a renovación, siempre revisar con su ejecutiva/o de ventas.



BUZO TÉRMICO AZUL FORRADO



CARACTERÍSTICAS

Buzo térmico de uso general para la industria, repelente al agua, certificado para trabajos moderados a baja temperatura de hasta -23°, con forro de franela cardada que otorga mayor confort al usuario.

- Cintas reflectantes
- Forro de franela cardada
- Ajuste en puños y tobillos
- Abertura de acceso en los costados
- Tela de refuerzo en rodillas

Composición:

Exterior: 100% Poliéster, Oxford/Pu, 115 grs.

Forro: 100% Algodón, 140 grs.

Relleno: 100% Poliéster, 180 grs.

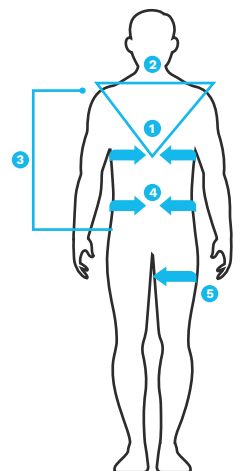
Tallas:

S-2XL

Colores:



Azul



TALLAS	S	M	L	XL	2XL
1 CONTORNO PECHO	118 CM	123 CM	128 CM	134 CM	140 CM
2 CONTORNO CINTURA	118 CM	123 CM	128 CM	134 CM	140 CM
3 LARGO ESPALDA	54 CM	56 CM	58 CM	60 CM	62 CM
4 CONTORNO CADERA	122 CM	126 CM	130 CM	134 CM	138 CM
5 LARGO ENTREPIERNA	63 CM	65,5 CM	68,5 CM	71,5 CM	74,5 CM

*Normas y certificaciones en 342:2017 - en 13688:2013+A1:2021.



JARDINERA TÉRMICA AZUL



CARACTERÍSTICAS

Jardinera térmica hasta -15°C, repelente al agua, cinta reflectante en las piernas, ajuste en tobillos. Tela de refuerzo en rodillas. Tirantes elástico y ajustables.

- Jardinera tela Oxford
- Cinta reflectante en piernas
- Ajuste en tobillos
- Tela de refuerzo en rodillas
- Tirantes ajustables y elásticos.

Composición:

Exterior: 100% Poliéster, Oxford/Pu, 115 grs.

Forro: 100% Poliéster, 55 grs.

Relleno: 100% Poliéster, 180 grs.

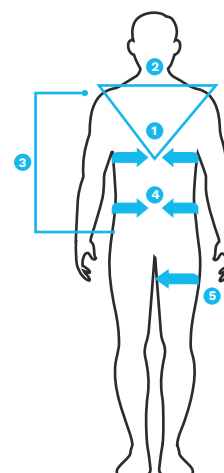
Tallas:

S-2XL

Colores:



Azul



TALLAS	S	M	L	XL	2XL
1 CONTORNO PECHO	118 CM	123 CM	128 CM	134 CM	140 CM
2 CONTORNO CINTURA	118 CM	123 CM	128 CM	134 CM	140 CM
3 LARGO ESPALDA	54 CM	56 CM	58 CM	60 CM	62 CM
4 CONTORNO CADERA	122 CM	126 CM	130 CM	134 CM	138 CM
5 LARGO ENTREPIERNA	63 CM	65,5 CM	68,5 CM	71,5 CM	74,5 CM

*Normas y certificaciones en 342:2017.

JARDINERA TÉRMICA NEGRO



CARACTERÍSTICAS

Jardinera termica, es un elemento imprescindible para condiciones extremas y desafíos en ambientes tanto interiores como exteriores.

- Jardinera térmica, impermeable
- Costuras selladas
- Cierres de ajuste en tobillos
- Aplicación de estampado cebra
- Tirantes ajustables y elásticos

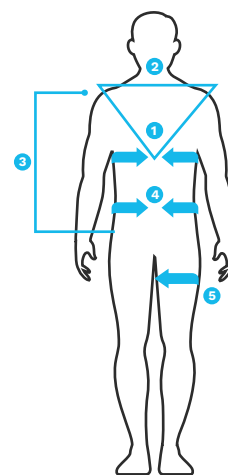
Composición:

Exterior: 100% Nylon antidesgarro/ PU
Forro: 100% Poliéster

Tallas:
S-2XL

Colores:

Negro



TALLAS	S	M	L	XL	2XL
1 CONTORNO CINTURA	78 CM	82 CM	86 CM	90 CM	94 CM
2 CONTORNO CADERA	110 CM	114 CM	118 CM	122 CM	126 CM
3 LARGO ENTREPIERNA	76,5 CM	78,5 CM	80,5 CM	82,5 CM	84,5 CM

*Normas y certificaciones en 343:2019 - en 342:2017

TRAJE TÉRMICO BICOLOR NARANJA - AZUL



CARACTERÍSTICAS

Traje termico para bajas temperaturas, de alta visibilidad según norma en ISO 20471 Clase 3. Otorga gran aislación al frío. Resistente a la penetración de agua. Impermeable/transpirable según norma en 343 Clase 3,2.

- Protección del frío de 0,314 m2 K/W
- Permeabilidad del aire de clase 2
- Forro poliéster
- Banda reflectante de 2
- Capucha desmontable y ajustable
- Cuello poliester cepillado en interior
- Cremallera frontal y solapa con velcro.

Composición:

100% Poliéster, 200 g/m2
Forro: 100% nylon

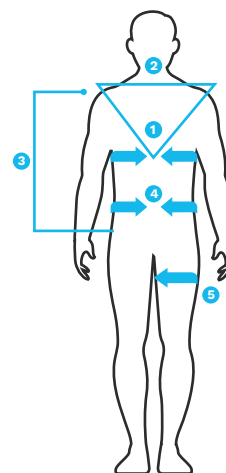
Tallas:

XS-2XL

Colores:



Naranja - Azul



TALLAS	S	M	L	XL	2XL
1 CONTORNO CINTURA	78 CM	82 CM	86 CM	90 CM	94 CM
2 CONTORNO CADERA	110 CM	114 CM	118 CM	122 CM	126 CM
3 LARGO ENTREPIERNA	76,5 CM	78,5 CM	80,5 CM	82,5 CM	84,5 CM

*Normas y certificaciones en ISO 20471:2023 Clase 3 - en 343:2019 - en 342:2017 Clase 2



COSTURAS
REFORZADAS



FÁCIL
PLANCHADO



CORPORATIVO



ANTI
ENCOGIMIENTO

BLUSA OXFORD GUARDIA

Línea Institucional



CARACTERÍSTICAS

Blusa oxford, cuello camisero.
Calce comfort (cómodo).
Todas las costuras reforzadas.
Fijación de color (Reactive dye), para mayor durabilidad.

Composición:

Tela Oxford 55% algodón
45% poliéster, 130grs.

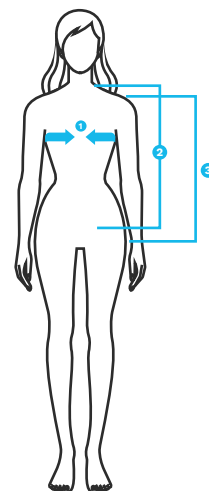
Tallas:

XS- 3XL

Colores:



Negro



TALLAS	XS	S	M	L	XL	2XL	3XL
1 CONTORNO PECHO	47 CM	50 CM	53 CM	56 CM	59 CM	62 CM	65 CM
2 MANGAS	61 CM	62 CM	62 CM	63 CM	63 CM	64 CM	65 CM
3 LARGO TOTAL	68 CM	69 CM	70 CM	71 CM	72 CM	73 CM	74 CM

*medidas sujetas a renovación, siempre revisar con su ejecutiva/o de ventas.



COSTURAS
REFORZADAS



FÁCIL
PLANCHADO



CORPORATIVO



ANTI
ENCOGIMIENTO

CAMISA OXFORD GUARDIA

Línea Institucional



CARACTERÍSTICAS

Blusa oxford, cuello camisero.
Calce comfort (cómodo).
Todas las costuras reforzadas.
Fijación de color (Reactive dye), para mayor durabilidad.

Composición:

Tela Oxford 55% algodón
45% poliéster, 130grs.

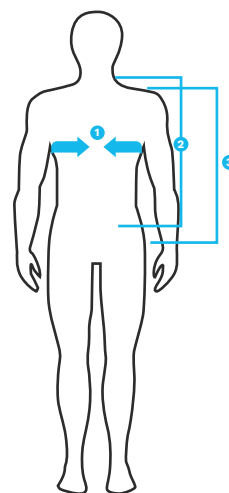
Tallas:

XS- 3XL

Colores:



Negro



TALLAS	XS	S	M	L	XL	2XL	3XL
1 CONTORNO PECHO	47 CM	50 CM	53 CM	56 CM	59 CM	62 CM	65 CM
2 MANGAS	61 CM	62 CM	62 CM	63 CM	63 CM	64 CM	65 CM
3 LARGO TOTAL	68 CM	69 CM	70 CM	71 CM	72 CM	73 CM	74 CM

*medidas sujetas a renovación, siempre revisar con su ejecutiva/o de ventas.



COSTURAS
REFORZADAS



FÁCIL
PLANCHADO



CORPORATIVO



ANTI
ENCOGIMIENTO

BLUSA TREVIRA GUARDIA

Línea Institucional



CARACTERÍSTICAS

Blusa de gran resistencia y durabilidad sin afectar comodidad y diseño. Desarrollado para la industria gastronómica, guardias de seguridad e industria en general.

- Blusa trevira, cuello camisero.
- Calce comfort (cómodo).
- Todas las costuras reforzadas.
- Fijación de color (Sulphur), para mayor durabilidad.

Composición:

Tela Trevira 65% poliéster
35% algodón, 112grs.

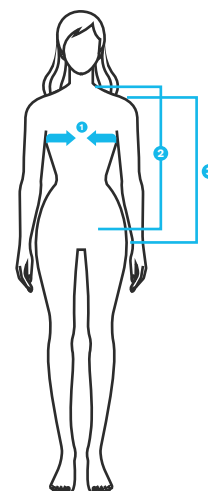
Tallas:

XS- 3XL

Colores:



Negro



TALLAS	XS	S	M	L	XL	2XL	3XL
1 CONTORNO PECHO	47 CM	50 CM	53 CM	56 CM	59 CM	62 CM	65 CM
2 MANGAS	61 CM	62 CM	62 CM	63 CM	63 CM	64 CM	65 CM
3 LARGO TOTAL	68 CM	69 CM	70 CM	71 CM	72 CM	73 CM	74 CM

*medidas sujetas a renovación, siempre revisar con su ejecutiva/o de ventas.

PANTALÓN CARGO GUARDIA DE SEGURIDAD UNISEX

Línea Guardia



CARACTERÍSTICAS

- Cintura completamente elasticada
- Ajuste interior con lazo
- 3 Bolsillos: 2 frontales, 1 cargo
- Basta terminada
- Costuras reforzadas

Composición:

Tela: Gabardina 65% Poliéster.
35% Algodón, 240 grs.

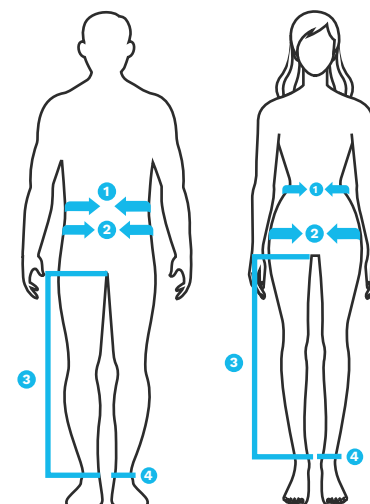
Tallas:

XS-5XL

Colores:



Negro



TALLAS	XS	S	M	L	XL	2XL	3XL	4XL	5XL
1 CINTURA ESTIRADA	51 CM	53 CM	55 CM	57 CM	59 CM	61 CM	63 CM	65 CM	67 CM
2 ANCHO CADERA	52 CM	54 CM	56 CM	58 CM	60 CM	62 CM	64 CM	66 CM	68 CM
3 ALTO ENTREPIERNAS	82 CM	82 CM	82 CM	82 CM	82 CM	82 CM	82 CM	82 CM	82 CM
4 ANCHO BOTA	22 CM	22 CM	22 CM	23 CM	23 CM	23 CM	24 CM	24 CM	24 CM

*medidas sujetas a renovación, siempre revisar con su ejecutiva/o de ventas.

PANTALÓN VESTIR CASIMIR GUARDIA DE SEGURIDAD MUJER

Línea Guardia



CARACTERÍSTICAS

6 Pasadores para uso de cinturon (medida larga y ancha).
Frente pinzado
3 bolsillos, 2 delanteros y 1 trasero.
Basta sin terminar
Todas las costuras reforzadas

Composición:

Tela Casimir 65% Poliéster,
35% Rayón, 270 grs.

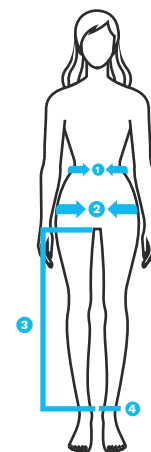
Tallas:

40-72

Colores:



Negro



TALLAS	40	42	44	46	48	50	52	54	56	58	60	62	64	66	68	70	72
1 ANCHO CINTURA	39 CM	41 CM	43 CM	45 CM	47 CM	49 CM	51 CM	53 CM	55 CM	57 CM	59 CM	61 CM	63 CM	65 CM	67 CM	69 CM	71 CM
2 ANCHO CADERA	49 CM	51 CM	53 CM	55 CM	57 CM	59 CM	61 CM	63 CM	65 CM	67 CM	69 CM	71 CM	73 CM	75 CM	77 CM	79 CM	81 CM
3 ALTO ENTREPIERNAS	80 CM	80 CM	80 CM	80 CM	80 CM	80 CM	80 CM	80 CM	80 CM	80 CM	80 CM	80 CM	80 CM	80 CM	80 CM	80 CM	80 CM
4 ANCHO BOTA	20,5 CM	20,5 CM	21,7 CM	21,2 CM	22 CM	22,2 CM	22,5 CM	22,5 CM	22,7 CM	23 CM	23,5 CM	24 CM	24,5 CM	25 CM	25,5 CM	26 CM	26,5 CM

*medidas sujetas a renovación, siempre revisar con su ejecutiva/o de ventas.

PANTALÓN VESTIR GABARDINA GUARDIA DE SEGURIDAD MUJER
Línea Guardia



CARACTERÍSTICAS

Modelo pinzado.
4 bolsillos: 2 delanteros y 2 traseros.
6 pasadores para uso de cinturón.
Test fijación de color.
Todas las costuras reforzadas.

Composición:

Tela Gabardina 65% Poliéster,
35% Algodón, 240grs.

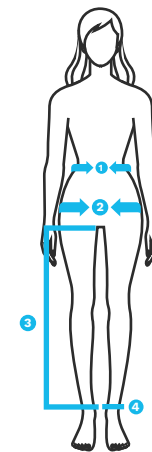
Tallas:

40-72

Colores:



Negro



TALLAS	40	42	44	46	48	50	52	54	56	58	60	62	64	66	68	70	72
1 ANCHO CINTURA	39 CM	41 CM	43 CM	45 CM	47 CM	49 CM	51 CM	53 CM	55 CM	57 CM	59 CM	61 CM	63 CM	65 CM	67 CM	69 CM	71 CM
2 ANCHO CADERA	49 CM	51 CM	53 CM	55 CM	57 CM	59 CM	61 CM	63 CM	65 CM	67 CM	69 CM	71 CM	73 CM	75 CM	77 CM	79 CM	81 CM
3 ALTO ENTREPIERNAS	80 CM	80 CM	80 CM	80 CM	80 CM	80 CM	80 CM	80 CM	80 CM	80 CM	80 CM	80 CM	80 CM	80 CM	80 CM	80 CM	80 CM
4 ANCHO BOTA	20,5 CM	20,5 CM	21,7 CM	21,2 CM	22 CM	22,2 CM	22,5 CM	22,5 CM	22,7 CM	23 CM	23,5 CM	24 CM	24,5 CM	25 CM	25,5 CM	26 CM	26,5 CM

*medidas sujetas a renovación, siempre revisar con su ejecutiva/o de ventas.

PANTALÓN VESTIR CASIMIR GUARDIA DE SEGURIDAD HOMBRE

Línea Institucional



CARACTERÍSTICAS

6 Pasadores para uso de cinturón (medida larga y ancha).
Frente pinzado
3 bolsillos, 2 delanteros y 1 trasero.
Basta sin terminar
Todas las costuras reforzadas

Composición:

Tela Casimir 65% Poliéster, 35% Rayón, 270 grs.

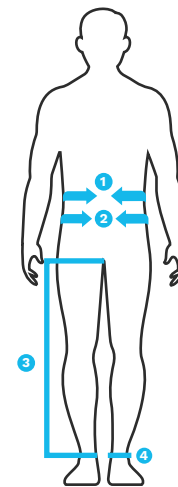
Tallas:

40-72

Colores:



Negro



TALLAS	40	42	44	46	48	50	52	54	56	58	60	62	64	66	68	70	72
1 ANCHO CINTURA	39 CM	41 CM	43 CM	45 CM	47 CM	49 CM	51 CM	53 CM	55 CM	57 CM	59 CM	61 CM	63 CM	65 CM	67 CM	69 CM	71 CM
2 ANCHO CADERA	49 CM	51 CM	53 CM	55 CM	57 CM	59 CM	61 CM	63 CM	65 CM	67 CM	69 CM	71 CM	73 CM	75 CM	77 CM	79 CM	81 CM
3 ALTO ENTREPIERNAS	80 CM	80 CM	80 CM	80 CM	80 CM	80 CM	80 CM	80 CM	80 CM	80 CM	80 CM	80 CM	80 CM	80 CM	80 CM	80 CM	80 CM
4 ANCHO BOTA	20,5 CM	20,5 CM	21,7 CM	21,2 CM	22 CM	22,2 CM	22,5 CM	22,5 CM	22,7 CM	23 CM	23,5 CM	24 CM	24,5 CM	25 CM	25,5 CM	26 CM	26,5 CM

*medidas sujetas a renovación, siempre revisar con su ejecutiva/o de ventas.

PANTALÓN CARGO DE VESTIR **GUARDIA SEGURIDAD HOMBRE**

Línea guardia



CARACTERÍSTICAS

Calce recto
6 pasadores para uso de cinturón
6 bolsillos multiuso, 2 frontales, 2 cargo y 2 traseros.
Tiros con costuras reforzadas
Entrepierna con costura de seguridad
Interior con finas terminaciones.
Color testeado, solidez de color al sudor y al sol.

Composición:

Tela Gabardina 5% Poliéster,
35% Algodón, 240 grs.

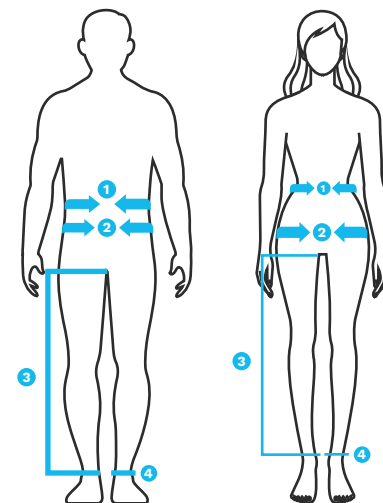
Tallas:

40-72

Colores:



Negro



TALLAS	40	42	44	46	48	50	52	54	56	58	60	62	64	66	68	70	72
1 ANCHO CINTURA	39 CM	41 CM	43 CM	45 CM	47 CM	49 CM	51 CM	53 CM	55 CM	57 CM	59 CM	61 CM	63 CM	65 CM	67 CM	69 CM	71 CM
2 ANCHO CADERA	49 CM	51 CM	53 CM	55 CM	57 CM	59 CM	61 CM	63 CM	65 CM	67 CM	69 CM	71 CM	73 CM	75 CM	77 CM	79 CM	81 CM
3 ALTO ENTREPIERNAS	80 CM	80 CM	80 CM	80 CM	80 CM	80 CM	80 CM	80 CM	80 CM	80 CM	80 CM	80 CM	80 CM	80 CM	80 CM	80 CM	80 CM
4 ANCHO BOTA	22 CM	22,5 CM	23 CM	23,5 CM	24 CM	24,5 CM	25 CM	25,5 CM	26 CM	26,5 CM	27 CM	27,5 CM	28 CM	28,5 CM	29 CM	29,5 CM	30 CM

*medidas sujetas a renovación, siempre revisar con su ejecutiva/o de ventas.



COSTURAS
REFORZADAS



CALCE
MEJORADO



SOLIDEZ
DEL COLOR



TELA
TESTEADA

PANTALÓN VESTIR GABARDINA **GUARDIA DE SEGURIDAD HOMBRE**

Línea Guardia



CARACTERÍSTICAS

Modelo pinzado.
4 bolsillos: 2 delanteros y 2 traseros.
6 pasadores para uso de cinturón.
Test fijación de color.
Todas las costuras reforzadas.

Composición:

Tela Gabardina 65% Poliéster,
35% Algodón, 240grs.

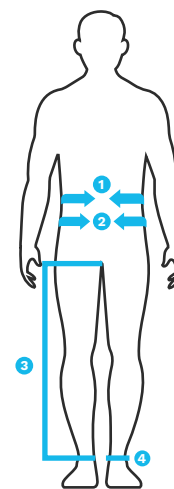
Tallas:

40-72

Colores:



Negro



TALLAS	40	42	44	46	48	50	52	54	56	58	60	62	64	66	68	70	72
1 ANCHO CINTURA	39 CM	41 CM	43 CM	45 CM	47 CM	49 CM	51 CM	53 CM	55 CM	57 CM	59 CM	61 CM	63 CM	65 CM	67 CM	69 CM	71 CM
2 ANCHO CADERA	49 CM	51 CM	53 CM	55 CM	57 CM	59 CM	61 CM	63 CM	65 CM	67 CM	69 CM	71 CM	73 CM	75 CM	77 CM	79 CM	81 CM
3 ALTO ENTREPIERNAS	80 CM	80 CM	80 CM	80 CM	80 CM	80 CM	80 CM	80 CM	80 CM	80 CM	80 CM	80 CM	80 CM	80 CM	80 CM	80 CM	80 CM
4 ANCHO BOTA	20,5 CM	20,5 CM	21,7 CM	21,2 CM	22 CM	22,2 CM	22,5 CM	22,5 CM	22,7 CM	23 CM	23,5 CM	24 CM	24,5 CM	25 CM	25,5 CM	26 CM	26,5 CM

*medidas sujetas a renovación, siempre revisar con su ejecutiva/o de ventas.

MICROPOLAR SIN MANGA GUARDIA MUJER

Línea Institucional



CARACTERÍSTICAS

Modelo térmico y liviano, diseñado en suave micropolar que mantiene la temperatura corporal. Su material transpirable se mezcla bien con su composición de poliéster, manteniendo al usuario agradablemente abrigado. Posee costuras reforzadas, cierre completo, bolsillos delanteros y calce slim con corte princesa para estilizar la figura.

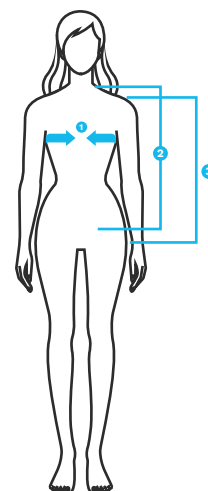
Composición:

Tela: Micropolar
Composición: 100% Poliéster
Gramaje: 300 Gr.
Calce: Slim

Tallas:

XS- 3XL

Colores:



TALLAS	S	M	L	XL	2XL	3XL
1 PECHO	111-114 CM	115-118 CM	119-122 CM	123-126 CM	127-130 CM	131-134 CM
2 CADERAS	106-109 CM	110-113 CM	114-117 CM	118-121 CM	122-125 CM	126-129 CM
3 LARGO TOTAL	64 CM	66 CM	68 CM	70 CM	72 CM	74 CM

*medidas sujetas a renovación, siempre revisar con su ejecutiva/o de ventas.

MICROPOLAR SIN MANGA **GUARDIA HOMBRE**

Línea Institucional



CARACTERÍSTICAS

Modelo térmico y liviano, diseñado en suave micropolar que mantiene la temperatura corporal. Su material transpirable se mezcla bien con su composición de poliéster, manteniendo al usuario agradablemente abrigado. Posee costuras reforzadas, cierre completo, bolsillos delanteros y calce slim con corte princesa para estilizar la figura.

Composición:

Tela: Micropolar
Composición: 100% Poliéster
Gramaje: 300 Gr.
Calce: Regular

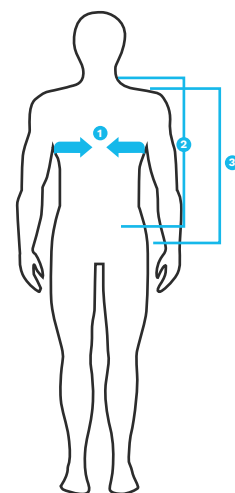
Tallas:

XS- 3XL

Colores:



Negro



TALLAS	S	M	L	XL	2XL	3XL
1 PECHO	111-114 CM	115-118 CM	119-122 CM	123-126 CM	127-130 CM	131-134 CM
2 CADERAS	106-109 CM	110-113 CM	114-117 CM	118-121 CM	122-125 CM	126-129 CM
3 LARGO TOTAL	64 CM	66 CM	68 CM	70 CM	72 CM	74 CM

*medidas sujetas a renovación, siempre revisar con su ejecutiva/o de ventas.

MICROPOLAR GUARDIA MUJER

Línea guardia



CARACTERÍSTICAS

Modelo de mujer Anti-pilling, manga larga puño con vivo cierre diente de perro, cuello semi-alto, bolsillo en los costados y cordón elástico ajustable en basta.

Composición:

Tela: Micropolar
Composición: 100% Poliéster
Gramaje: 300 Gr.
Anti-pilling

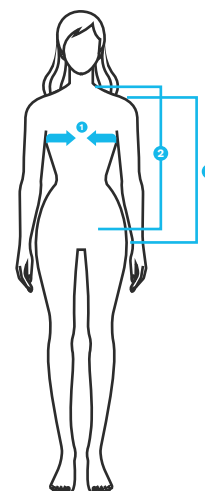
Tallas:

S- 3XL

Colores:



Negro Rojo



TALLAS	XS	S	M	L	XL	2XL	3XL	4XL	5XL
1 CONTORNO PECHO	48 CM	51 CM	54 CM	57 CM	61 CM	65 CM	69 CM	71 CM	73 CM
2 ANCHO ESPALDA	40 CM	41,5 CM	43 CM	44,5 CM	46 CM	48 CM	50 CM	52 CM	52 CM
3 LARGO MANGAS	61 CM	61 CM	62 CM	62 CM	63 CM	63 CM	64 CM	64 CM	65 CM
4 LARGO TOTAL	62 CM	64 CM	66 CM	68 CM	70 CM	72 CM	74 CM	76 CM	78 CM

*medidas sujetas a renovación, siempre revisar con su ejecutiva/o de ventas.

MICROPOLAR GUARDIA HOMBRE

Línea guardia



CARACTERÍSTICAS

Anti-pilling, manga larga con puño elasticado, cierre diente de perro, cuello semi-alto, bolsillo en los costados y cordón elasticado ajustable en basta.

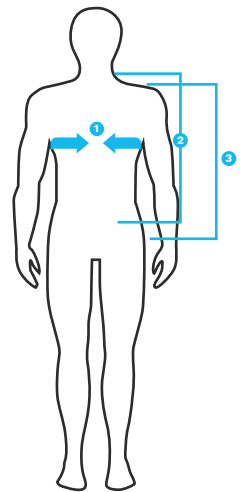
Composición:

Tela: Micropolar
Composición: 100% Poliéster
Gramaje: 300 Gr.
Anti-Pilling

Tallas:

S- 3XL

Colores:



TALLAS	S	M	L	XL	2XL	3XL	4XL	5XL
1 CONTORNO PECHO	54 CM	56 CM	58 CM	60 CM	62 CM	64 CM	67 CM	70 CM
2 ANCHO ESPALDA	47 CM	49 CM	51 CM	53 CM	55 CM	57 CM	59 CM	59 CM
3 LARGO MANGAS	61 CM	63 CM	65 CM	67 CM	69 CM	71 CM	71 CM	71 CM
4 LARGO TOTAL	70 CM	72 CM	74 CM	76 CM	78 CM	82 CM	82 CM	82 CM

*medidas sujetas a renovación, siempre revisar con su ejecutiva/o de ventas.



TÉRMICO



ANTIPIILLING



INDUSTRIAL



CORPORATIVO



PUBLICITARIO

MICROPOLAR HOMBRE

Ropa Corporativa



CARACTERÍSTICAS

Chaqueta micropolar, ideal para ser usado como capa intermedia. Tejido liviano y térmico, terminaciones finas en su interior. Calce entallado y cómodo. Todas sus costuras están reforzadas. Interior con finas terminaciones. Cuenta con bolsillos, sin gorro, puños elasticados, antipilling. Ruedo ajustable.

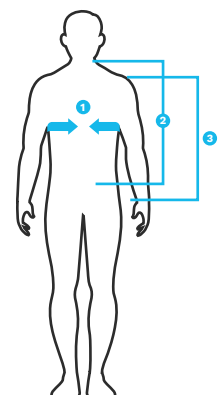
Composición:

Tela Micropolar 100% poliéster, 280grs.
100% Poliéster 280 grs/m2.

Tallas:

S - 3XL

Colores:



TALLAS	S	M	L	XL	2XL	3XL
1 PECHO	54 CM	56 CM	58 CM	60 CM	62 CM	64 CM
2 MANGAS	70 CM	72 CM	74 CM	76 CM	78 CM	80 CM
3 LARGO TOTAL	59 CM	61 CM	63 CM	65 CM	67 CM	69 CM

*medidas sujetas a renovación, siempre revisar con su ejecutiva/o de ventas.

CHALECO ANTIBALA NIVEL III

Línea Institucional



CARACTERÍSTICAS

Certificados por el IDIC del ejercito de chile. Incluye seguro de accidentes personales 30 UF (D. 867 del ministerio del interior).

Cumple norma NIJ 0101-04
Soporta calibre 9 Y.44 MAGNUM

Composición:

Panel balístico DINEMMA (UHMWPE WB672S)

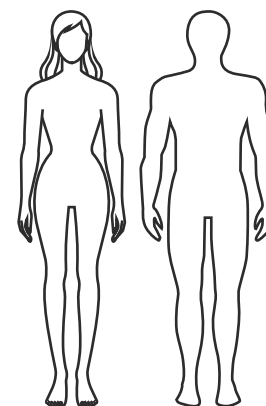
Tallas:

Standard L (Ajustable a otras tallas)

Colores:



Negro



*medidas sujetas a renovación, siempre revisar con su ejecutiva/o de ventas.

CHALECO ANTICORTE CLÁSICO NEGRO CERTIFICADO

Línea Institucional



CARACTERÍSTICAS

Cumple con la normativa técnica norteamericana NIJ0115.00, certificado en Chile por el IDIEM de la universidad de Chile indicando LOTE Y NÚMERO DE SERIE.

Se entrega con su respectivo SEGURO DE ACCIDENTES PERSONALES 30 UF

Composición:

Tela engomada 600x600 Oxford.
Fabricada en policloruro de vinilo (PVC) de 4 mm.
Tela impermeable, protección UV del sol (No pierde su forma).

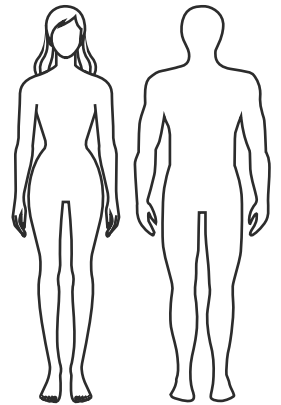
Tallas:

S-3XL

Colores:



Negro



TALLAS	S	M	L	XL	2XL	3XL
1 PECHO	106-109 CM	110-113 CM	114-177 CM	118-121 CM	122-125 CM	126-129 CM
2 CADERA	100-103 CM	104-107 CM	108-111 CM	112-115 CM	116-119 CM	120-123 CM
3 LARGO TOTAL	61,5 CM	63 CM	64,5 CM	66 CM	67,5 CM	69 CM

*medidas sujetas a renovación, siempre revisar con su ejecutiva/o de ventas.

CHALECO ANTICORTE CLÁSICO ROJO CERTIFICADO

Línea Institucional



CARACTERÍSTICAS

Cumple con la normativa técnica norteamericana NIJ0115.00, certificado en Chile por el IDIEM de la universidad de Chile indicando LOTE Y NÚMERO DE SERIE.

Se entrega con su respectivo SEGURO DE ACCIDENTES PERSONALES 30 UF

Composición:

Tela engomada 600x600 Oxford.
Fabricada en policloruro de vinilo (PVC) de 4 mm.
Tela impermeable, protección UV del sol (No pierde su forma).

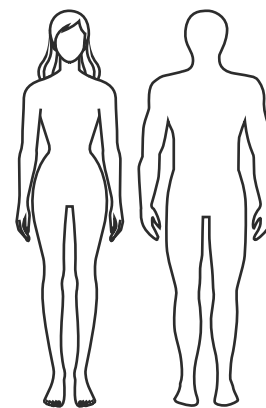
Tallas:

S-3XL

Colores:



Rojo



TALLAS	S	M	L	XL	2XL	3XL
1 PECHO	106-109 CM	110-113 CM	114-177 CM	118-121 CM	122-125 CM	126-129 CM
2 CADERA	100-103 CM	104-107 CM	108-111 CM	112-115 CM	116-119 CM	120-123 CM
3 LARGO TOTAL	61,5 CM	63 CM	64,5 CM	66 CM	67,5 CM	69 CM

*medidas sujetas a renovación, siempre revisar con su ejecutiva/o de ventas.

CHALECO GEÓLOGO ANTICORTE

Línea Institucional



CARACTERÍSTICAS

Cumple con la normativa técnica norteamericana NIJ0115.00, certificado en Chile por el IDIEM de la universidad de Chile indicando LOTE Y NÚMERO DE SERIE.

Se entrega con su respectivo SEGURO DE ACCIDENTES PERSONALES 30 UF

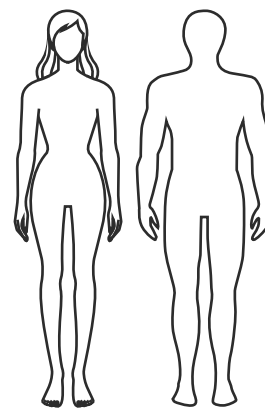
Composición:

Tela engomada 600x600 Oxford.
Fabricada en policloruro de vinilo (PVC) de 4 mm.
Tela impermeable, protección UV del sol (No pierde su forma).

Tallas:

S-3XL

Colores:



TALLAS	S	M	L	XL	2XL	3XL
1 PECHO	106-109 CM	110-113 CM	114-177 CM	118-121 CM	122-125 CM	126-129 CM
2 CADERA	100-103 CM	104-107 CM	108-111 CM	112-115 CM	116-119 CM	120-123 CM
3 LARGO TOTAL	61,5 CM	63 CM	64,5 CM	66 CM	67,5 CM	69 CM

*medidas sujetas a renovación, siempre revisar con su ejecutiva/o de ventas.

FUNDA CHALECO ANTICORTE

Línea Institucional



CARACTERÍSTICAS

Funda de chaleco anticorte diseñado para ofrecer máxima protección, resistencia y durabilidad. Tiene ajustes de velcro en cintura y hombros. Resistente al punzones, vidrio y otros objetos cortantes. Costuras reforzadas de alto tráfico.

- Cobertura para placas de acero y/o acrílico.
- Recubrimiento con PVC y huinchas reflectantes.
- Costura reforzadas en zonas de alto contacto.
- Bordado en el dorso: "Seguridad Privada".

Composición:

Tela Poliéster PVC, 100% POLY

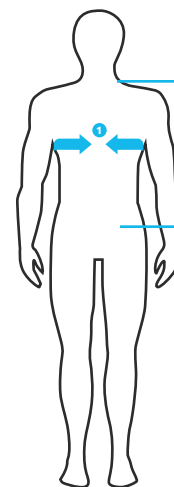
Tallas:

XS - 3XL

Colores:



rojo negro



TALLAS	S	M	L	XL	2XL
1 PECHO	50 CM	54 CM	60 CM	64 CM	70 CM
2 LARGO TOTAL	68 CM	70 CM	70 CM	70 CM	72 CM

*medidas sujetas a renovación, siempre revisar con su ejecutiva/o de ventas.

GEÓLOGO GABARDINA MODELO UNISEX

Línea Guardia



CARACTERÍSTICAS

Chaleco geólogo sin mangas unisex. Material durable para ser expuesto a distintas temperaturas y al sol. Presenta 3 bolsillos delanteros, uno de ellos especial para guardar radio de seguridad. Tiene dos cintas reflectantes certificadas en el extranjero, para ser utilizadas en zonas con poca iluminación. Producto cumple con norma OS10 de vestimenta de guardias de seguridad.

COMPOSICIÓN:

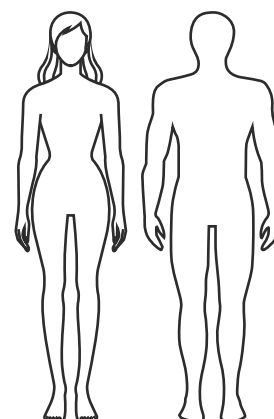
Tela Gabardina, 80% Polyester, 20% Algodón.
Bordado: "SEGURIDAD PRIVADA", cumplimiento de norma decreto 867.

TALLAS:

S - 5XL

COLORES:

 Rojo



*medidas sujetas a renovación, siempre revisar con su ejecutiva/o de ventas.

CHALECO GEÓLOGO GUARDIA MODELO UNISEX

Línea Institucional



CARACTERÍSTICAS

Chaleco geólogo para guardia de seguridad. Súper liviano. Posee cinta reflectante de 2 pulgadas. Incluye bordado en espalda, fabricado según especificaciones de normativa chilena.

Composición:

Tela Bistrech, 100% Poliéster

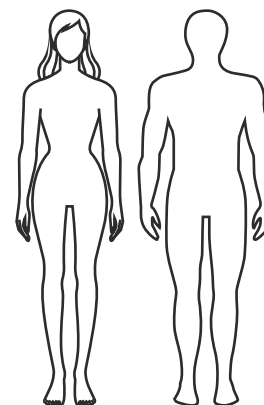
Tallas:

S-3XL

Colores:



rojo



TALLAS	S	M	L	XL	2XL	3XL
1 PECHO	106-109 CM	110-113 CM	114-177 CM	118-121 CM	122-125 CM	126-129 CM
2 CADERA	100-103 CM	104-107 CM	108-111 CM	112-115 CM	116-119 CM	120-123 CM
3 LARGO TOTAL	61,5 CM	63 CM	64,5 CM	66 CM	67,5 CM	69 CM

*medidas sujetas a renovación, siempre revisar con su ejecutiva/o de ventas.

CASACA OXFORD GUARDIA UNISEX

Línea Institucional



CARACTERÍSTICAS

Casaca Oxford Con Forro Polar. Cuenta con pretina y puños elasticados para un mejor ajuste. Confección Nacional.

Composición:

Exterior: Oxford 210 PU, 100% poliéster.
Interior: Polar, 100% poliéster.
Repelente al agua.

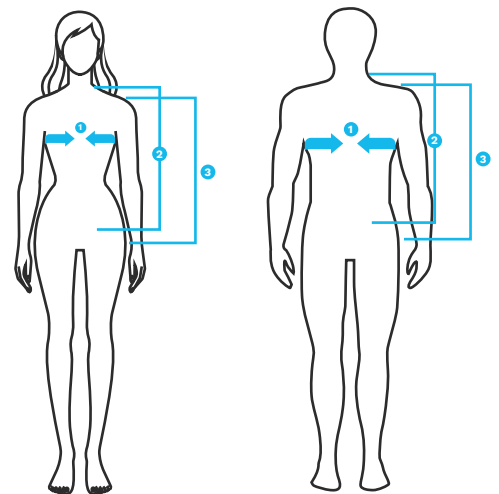
Tallas:

XS- 3XL

Colores:



Rojo



TALLAS	S	M	L	XL	2XL	3XL
1 PECHO	61 CM	64 CM	67 CM	70 CM	73 CM	76 CM
2 MANGAS	80 CM	81 CM	82 CM	83 CM	84 CM	85 CM
3 LARGO TOTAL	75 CM	77 CM	79 CM	81 CM	83 CM	85 CM

*medidas sujetas a renovación, siempre revisar con su ejecutiva/o de ventas.

PARKA ROJA GUARDIA UNISEX

Línea Institucional



CARACTERÍSTICAS

Casaca con Reflectante, desarrollada bajo normativa, para guardias de seguridad. Es un producto apto para bajas temperaturas. una parka de alta visibilidad, Cuenta con 2 bolsillos laterales con cierre.

Composición:

Resistente a bajas temperaturas
Interior: Forro polar - incluye gorro
2 bandas reflectantes
pulgadas de Alta Visibilidad.
Costuras selladas
bolsillos frontales con tapeta

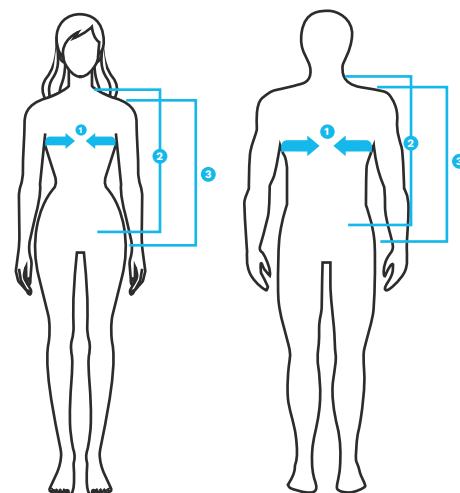
Tallas:

S- 2XL

Colores:



Rojo



TALLAS	S	M	L	XL	2XL
1 PECHO	120 CM	128 CM	130 CM	140 CM	144 CM
2 MANGAS	80 CM	81 CM	81 CM	83 CM	84 CM
3 LARGO TOTAL	75 CM	77 CM	79 CM	81 CM	83 CM

*medidas sujetas a renovación, siempre revisar con su ejecutiva/o de ventas.

CORTAVIENTO GUARDIA UNISEX

Línea Institucional



CARACTERÍSTICAS

Cortaviento Ejecutivo en tela Ripstop (anticorte), tratada con capas de goma AC. Es ultra cómodo gracias a su diseño con forro tipo malla en interior.

- Forro Malla en espalda.
- Pretina de basta.
- Cordón elástico regulable con stoppers.
- Costuras reforzadas.
- Gorro escondido.
- Ventilación bajo el brazo.

Composición:

Composición 100% Poliéster.
Calce Regular Fit.

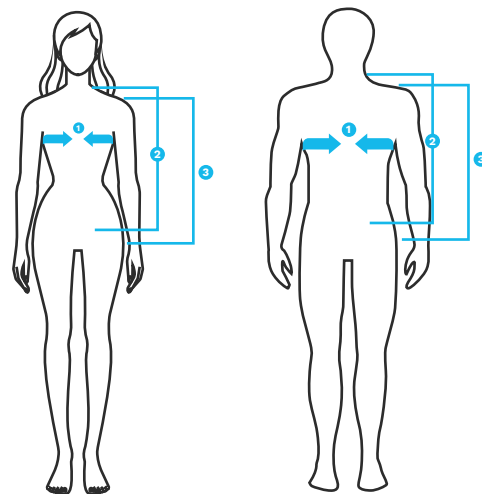
Tallas:

XS- 3XL

Colores:



Rojo



TALLAS	S	M	L	XL	2XL	3XL
1 PECHO	61 CM	64 CM	67 CM	70 CM	73 CM	76 CM
2 MANGAS	80 CM	81 CM	82 CM	83 CM	84 CM	85 CM
3 LARGO TOTAL	75 CM	77 CM	79 CM	81 CM	83 CM	85 CM

*medidas sujetas a renovación, siempre revisar con su ejecutiva/o de ventas.



CORBATA NEGRA LISA

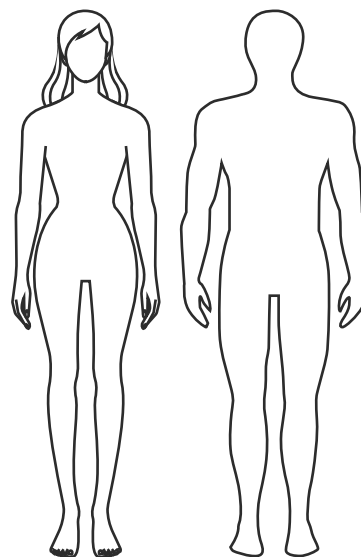
Línea Guardia



CARACTERÍSTICAS

Costuras reforzadas
tela seda alta densidad,
100% Poliéster.
Peso 165 Grs.

Talla: Única
Color: Negro



TALLAS		ÚNICA
1	LARGO TOTAL	158 CM

*medidas sujetas a renovación, siempre revisar con su ejecutiva/o de ventas.



CINTURÓN DE CUERO NEGRO

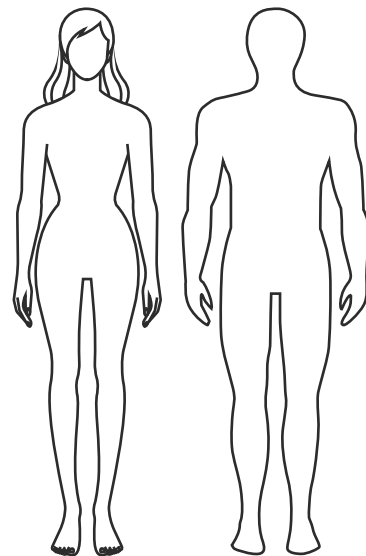
Línea Institucional



CARACTERÍSTICAS

Hebilla metálica
Finas terminaciones
tela cuero PU, 100% Poliéster
peso 300grs.

Talla: Única



TALLAS

ÚNICA

1

LARGO TOTAL

140 CM

*medidas sujetas a renovación, siempre revisar con su ejecutiva/o de ventas.

GORRO GUARDIA NEGRO

Línea Institucional



CARACTERÍSTICAS

Zona posterior elástica, con visera frontal plástica

Composición:

Tela Gabardina 65% Poliéster, 35% Algodón, 240grs.

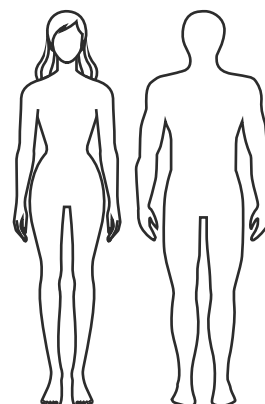
Tallas:

Única

Colores:



Negro



	TALLAS	ÚNICA
1	ALTO	31 CM
2	ANCHO	28,5 CM

*medidas sujetas a renovación, siempre revisar con su ejecutiva/o de ventas.

GORRO DE LANA CON FORRO POLAR GUARDIA

Línea Institucional



CARACTERÍSTICAS

Gorro térmico con forro polar ideal para climas fríos. Protege y conserva tu temperatura. Además, permite ser usado bajo un casco u otro elemento de protección personal.

Composición:

Exterior: Lana 100% Acrílico
Interior: Polar 100% Poliéster

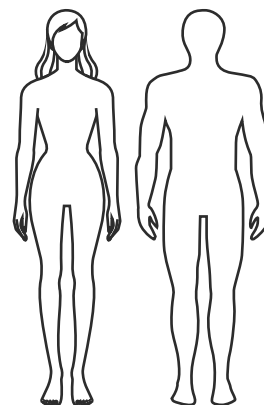
Tallas:

Standard

Colores:



Negro



*medidas sujetas a renovación, siempre revisar con su ejecutiva/o de ventas.

GORRO POLAR GUARDIA

Línea Institucional



CARACTERÍSTICAS

Gorro polar ideal para climas fríos.
Protege y conserva tu temperatura.
Además, permite ser usado bajo un casco
u otro elemento de protección personal.

Composición:

Tela: Polar
Composición: 100% Poliéster

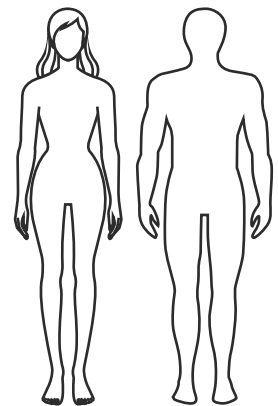
Tallas:

Standard

Colores:



Negro



*medidas sujetas a renovación, siempre revisar con su ejecutiva/o de ventas.

JOCKEY GABARDINA GUARDIA

Línea Institucional



CARACTERÍSTICAS

Jockey de 5 cascos con visera firme y ajuste velcro. Certificación UPF (Protección Solar).

Importante: Contamos con servicio de estampado y bordado para personalizar tus prendas.

Composición:

20% Algodón
Gabardina 80% Poliéster

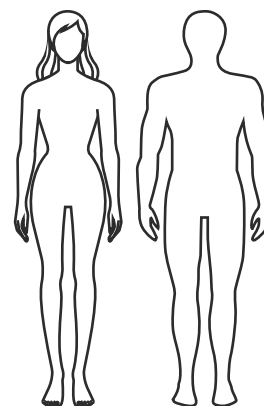
Tallas:

Standard

Colores:



Negro



*medidas sujetas a renovación, siempre revisar con su ejecutiva/o de ventas.



GUANTES TÁCTICOS MEDIO DEDO

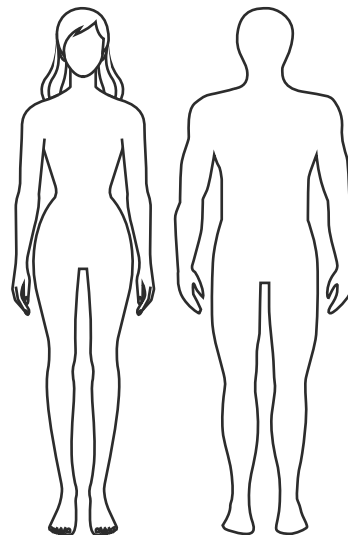
Línea Institucional



CARACTERÍSTICAS

Guantes tácticos medio dedo con protección en nudillos. protecciones rígidas en nudillos reforzados en palmas.
ajuste de muñeca con velcro.

Tallas: Única.



*medidas sujetas a renovación, siempre revisar con su ejecutiva/o de ventas.

GUANTES TÁCTICOS

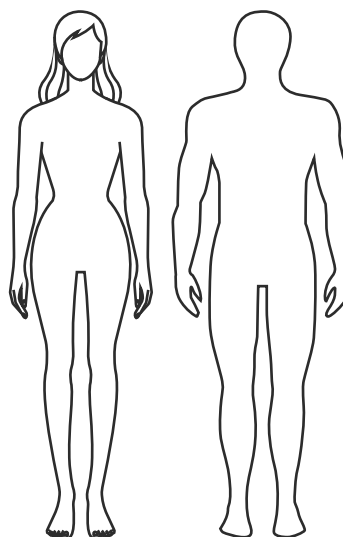
Línea Institucional



CARACTERÍSTICAS

Guantes tácticos con duro compuesto de plástico para protección en nudillos y dedos
El material se ajusta a la forma de tu mano, ayuda a mantener la flexibilidad y comodidad.
Proporciona resistencia al impacto y la abrasión.
Ajuste de Velcro en puño.

Tallas: Única.



*medidas sujetas a renovación, siempre revisar con su ejecutiva/o de ventas.

JOCKEY KEPI

Línea Institucional



CARACTERÍSTICAS

Ajuste posterior con velcro
Ojetillos bordados para ventilación
Ajuste regulable en zona posterior

Composición:

Tela Gabardina 65% Poliéster, 35%
Algodón, 240grs.

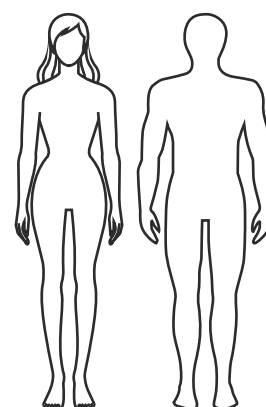
Tallas:

Única

Colores:



Negro



	TALLAS	ÚNICA
1	ALTO SUPERIOR	8 CM
2	CONTORNO	54 CM

*medidas sujetas a renovación, siempre revisar con su ejecutiva/o de ventas.

CASCO DE ALTA RESISTENCIA

Línea Institucional



CARACTERÍSTICAS

Material de casco: Fibra de vidrio
Material de Visera: Policarbonato transparente de alta resistencia.
Área protección: Rostro, cabeza y zona cervical.

Tallas:
Única

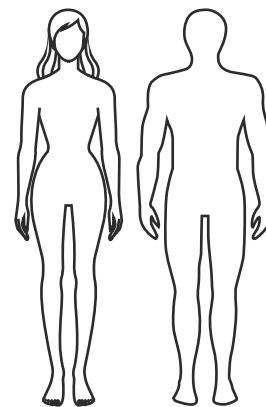
Colores:



Negro

Composición:

Resistencia a impacto visira 0.5 kgf
Resistencia a impacto bala de plomo en mascara 1gr a 150m/s + 10m/s
Resistencia a impacto casco 4.99 kgf
Resistencia a penetración casco 8.99 kgf



TALLAS		ÚNICA
1	GROSOR DE VISERA	3 mm
2	LARGO TOTAL	25 CM
3	ANCHO TOTAL	50 CM
4	ALTO TOTAL	25 CM
5	PESO	1.5 KG

*medidas sujetas a renovación, siempre revisar con su ejecutiva/o de ventas.

CASCO DE SEGURIDAD ANTI-DISTURBIOS

Línea Guardia



*Posee cojines desmontables para facilitar la limpieza.

CARACTERÍSTICAS

Casco diseñado para profesionales de seguridad. Fabricado con resistente material ABS, proporciona protección y comodidad; cuenta con una correa de chip en forma de anillo y una cintura elástica para un ajuste seguro. Posee cojines desmontables para facilitar la limpieza y dos rieles deslizantes para accesorios, como: Gafas de visión nocturna, linternas, etc.

Composición:

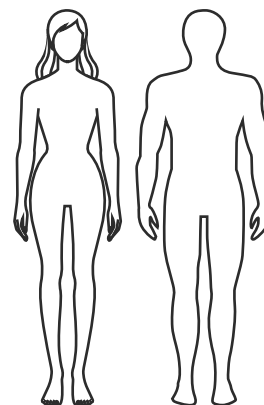
Casco plástico ABS de alta absorción, con rieles fibra de vidrio.
Circunferencia: 56 - 62 cm
Peso: 570 Grs.

Tallas:
Única

Colores:



Negro



TALLAS		ÚNICA
1	CIRCUNFERENCIA DE LA CABEZA	56-62 CM
2	PESO NETO	570 KG

*medidas sujetas a renovación, siempre revisar con su ejecutiva/o de ventas.

CASCO ANTIBALAS NIVEL IIIA

Línea Guardia



CARACTERÍSTICAS

Casco diseñado para profesionales de seguridad. Fabricado en polietileno de alta densidad molecular (UHMWPE). Montura tipo Wilcox de aluminio. Resistencia balística con munición calibre 9 x 19mm FMJ/ Munición calibre 44" Magnum. Cuenta con rieles ARC, para montaje de cámaras, linternas, entre otros. Según Norma NIJ STARDARD 0106.01. Nivel IIIA.

Composición:

Casco polietileno de alta densidad molecular (UHMWPE).

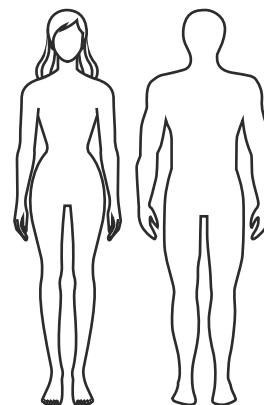
Peso: 1,3 kg

Tallas:
S-M

Colores:



Negro



PRUEBA REALIZADA

ARMA	ZONA DE DISPARO	VELOCIDAD BALÍSTICA (M/S)	RESULTADOS
MUNICIÓN CALIBRE 9x19mm FMJ	Frontal	445,0	No traspaso
	Posterior	443,9	No traspaso
	Lado Derecho	443,4	No traspaso
	Lado Izquierdo	443,7	No traspaso
MUNICIÓN CALIBRE 44" Magnum	Frontal	437,8	No traspaso
	Posterior	438,0	No traspaso
	Lado Derecho	436,8	No traspaso
	Lado Izquierdo	438,7	No traspaso

*Certificado por el IDIC (Instituto de Investigación y Control) bajo el N° J.77786/2024.

CASCO DE SEGURIDAD

Línea Guardia



CARACTERÍSTICAS

diseñado para profesionales de seguridad. Fabricado con resistente material ABS, proporciona protección sin sacrificar la comodidad; es ajustable ya que cuenta con una correa de chip en forma de anillo y una cintura elástica para un ajuste seguro.

Posee cojines desmontables para facilitar la limpieza y dos rieles deslizantes para distintos accesorios como: como gafas de visión nocturna, linternas, etc.

Ideal para que los guardias de seguridad estén equipados, preparados, cómodos y seguros.

Composición:

Plástico ABS de alta absorción.

Raíles: Fibra de Vidrio

Correa: Ajustable

Circunferencia: 56 - 62 cm

Peso: 0,6 kg

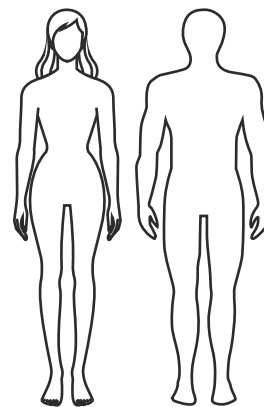
Interior del casco: Almohadillas acolchadas

Velcro: Para diversos parches identificativos

Tallas: Única

Colores:

■ Negro



	TALLAS	ÚNICA
1	CIRCUNFERENCIA DE LA CABEZA	56-62 CM
2	PESO NETO	0,6 KG

*medidas sujetas a renovación, siempre revisar con su ejecutiva/o de ventas.

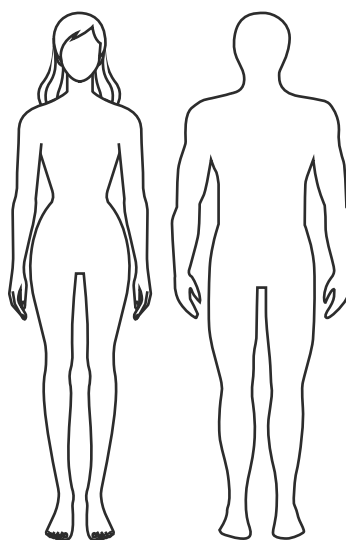
CINTURÓN TÁCTICO DE LONA

Línea Institucional



CARACTERÍSTICAS

Material: Lona resistente.
Medida: 130 cm
100% Poliéster



*medidas sujetas a renovación, siempre revisar con su ejecutiva/o de ventas.

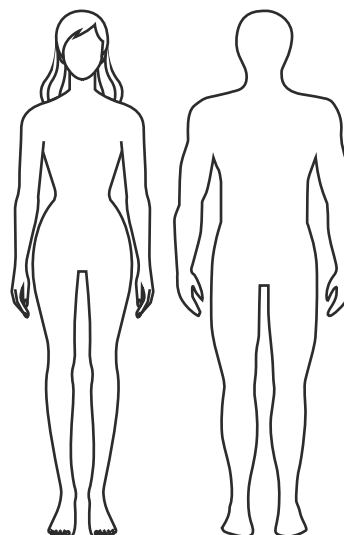
ESPOSAS DE SEGURIDAD

Línea Institucional



CARACTERÍSTICAS

Especialistas en la confección de uniformes, ropa de trabajo, institucional y corporativa! además comercializamos e importamos accesorios, herramientas de trabajo y seguridad. Contamos con servicio de estampado y bordado para personalizar sus prendas. Atendemos de Lunes a Sábado. Si su compra es antes de las 12:00pm, despachamos el mismo día.



*medidas sujetas a renovación, siempre revisar con su ejecutiva/o de ventas.

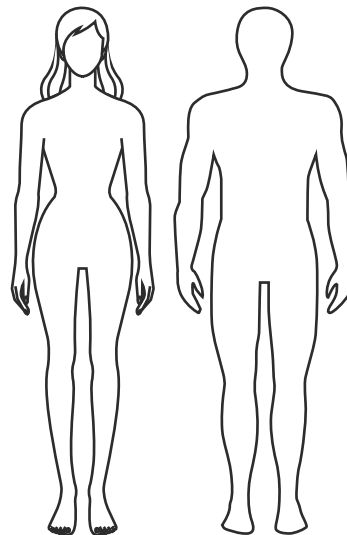
PORTA ESPOSAS DE SEGURIDAD

Línea Institucional



CARACTERÍSTICAS

Fabricado para máxima comodidad, peso ligero Durable, resistente y ligero de polímero de Construcción Funda táctica de caza para brazaletes abierto, compatible con esposas Estándar para cinturón de 5,5 cm.



*medidas sujetas a renovación, siempre revisar con su ejecutiva/o de ventas.



DETECTOR DE METALES

Línea Institucional

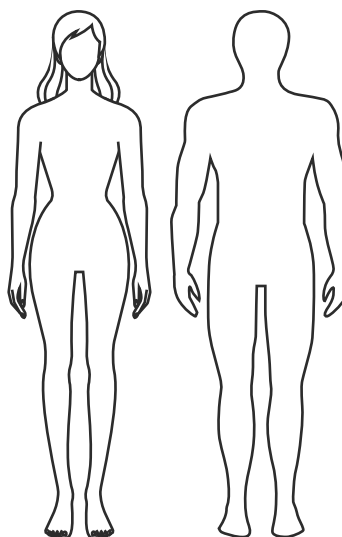


CARACTERÍSTICAS

Distribuidor Exclusivos de la Marca GARRETT METAL DETECTORS, se adjunta certificado de representación. Servicio Técnico especializado para la marca GARRETT

METAL DETECTORS.

Garantía 12 meses por fallas de fabricación, no se responde por golpes o mal uso de terceros, todos los Equipos salen de Bodega revisados y probados.



*medidas sujetas a renovación, siempre revisar con su ejecutiva/o de ventas.

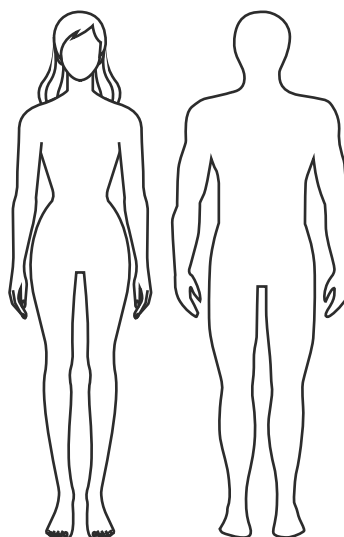
BASTÓN RETRÁCTIL

Línea Institucional



CARACTERÍSTICAS

Material antideslizante de goma, largo 56 cm
Fácil de transportar, ligero, de tamaño adecuado,
se puede colgar en el cinturón o guardar en una
mochila. Simplemente convierta un corto en un
palo largo, método de retracción, golpee
verticalmente en una superficie dura.



*medidas sujetas a renovación, siempre revisar con su ejecutiva/o de ventas.